

بِسْمِ اللّٰهِ الرَّحْمٰنِ الرَّحِیْمِ



شرکت توزیع نیروی برق استان فارس کارنامه عملکرد سال ۸۹



معاونت برنامه ریزی و مهندسی - دفتر فناوری اطلاعات و ارتباطات





مشخصات شرکت

معرفی
شرکت

خلاصه آمار و
اطلاعات
شرکت

هدفها و
راهبردهای
شرکت



معرفی شرکت توزیع نیروی برق استان فارس

شرکت توزیع نیروی برق استان فارس در تاریخ ۷۰/۱۲/۲۸ تحت شماره ۸۹۲۴۴ در تهران به ثبت رسید و سپس با توجه به انتقال اقامتگاه در تاریخ ۷۱/۷/۱۸ در اداره ثبت شهرستان شیراز بشماره ۵۲۴۰ نیز ثبت گردید. آخرین اساسنامه شرکت در اجرای قانون استقلال شرکتهای توزیع نیروی برق در استانها مشتمل بر ۶۴ ماده و ۲۵ تبصره توسط وزیر محترم نیرو در تاریخ ۸۵/۳/۱۷ تصویب و به موجب روزنامه رسمی شماره ۱۸۲۶۰ مورخ ۸۶/۸/۱۶ ثبت و آگهی شده است.

فعالیت این شرکت طبق اساسنامه شامل خرید و فروش انرژی و انشعاب برق، توسعه، بهینه سازی، بهره برداری و تعمیر و نگهداری از شبکه و تاسیسات توزیع نیروی برق می باشد. محدوده تحت پوشش این شرکت عرصه ای به مساحت حدود ۱۰۳۰۰۰ کیلومتر مربع با جمعیتی معادل ۳ میلیون نفر که در قالب ۲۰ شهرستان و ۴۸ شهر اسکان دارند تشکیل شده است.



فعالیت‌های شرکت توزیع نیروی برق استان فارس

در پایان سال ۱۳۸۹ شاخص‌های زیر در شرکت توزیع برق استان فارس بدست آمده است:

- در سال ۸۹ تعداد ۳۶ روستا برقرار شد که تاکنون ۸۲ درصد روستاهای تحت پوشش این شرکت از نعمت برق برخوردار هستند.
- طول شبکه فشار متوسط هوایی و زمینی تا پایان سال ۸۹ به ترتیب ۱۹۲۲۸ کیلومتر و ۶۱ کیلومتر بوده است
- درصد افزایش شبکه فشار متوسط در سال ۸۹ نسبت به سال قبل ۰/۷ درصد بوده است .
- طول شبکه فشار ضعیف هوایی و زمینی تا پایان سال ۸۹ به ترتیب ۱۰۹۰۴ کیلومتر و ۳۲۶ کیلومتر بوده است
- درصد افزایش شبکه فشار ضعیف در سال ۸۹ نسبت به سال قبل ۱/۶ درصد بوده است .
- تعداد ترانسفورماتورهای هوایی و زمینی تا پایان سال ۸۹ ، تعداد ۲۶،۳۰۸ دستگاه با ظرفیت معادل ۲،۹۴۲ مگاوات آمپر بوده که درصد افزایش سالانه تعداد ترانسها ۲/۹ درصد می باشد.
- تعداد مشترکین در سال ۸۹ به ۶۸۸،۱۷۵ مشترک رسید که نسبت به سال قبل تعداد ۴۰،۶۲۷ مشترک و ۶ درصد افزایش داشته است.
- مصرف انرژی در سال ۸۹ معادل ۵،۳۸۳،۵۵۳ مگاوات ساعت بوده است که نسبت به سال قبل ۶ درصد افزایش داشته است.



خلاصه آمار و اطلاعات شرکت توزیع نیروی برق استان فارس تا پایان سال ۸۹

شرح	مقدار	واحد	ملاحظات
مساحت تحت پوشش	۱۰۳۸۱۷	کیلومتر مربع	شامل ۲۰ مدیریت: آباده - اقلید - استهبان - جوانات - جهرم - خرمبید - خنج - ارباب - رستم - زرین دشت - فسا - فیروز آباد - فرائسید - قیر - کازرون - لار - لامرد - مهر - ممسنی - نی ریز
تعداد فیبرهای موجود	۳۴۹	فیدر	
تعداد مشترکین	۶۸۸,۱۷۵	فقره	
به تفکیک تعرفه: خانگی ۵۷۰,۹۶۴ - عمومی ۲۴۲۲۰ - کشاورزی ۱۸۷۴۲ - صنعتی ۲۵۱۵ - تجاری ۷۰,۷۲۳			
طول شبکه فشار متوسط	۱۹۲۸۹	کیلو متر	
طول شبکه فشار ضعیف	۱۱۲۲۹	کیلو متر	
تعداد ترانسفورماتور	۲۶,۳۰۸	دستگاه	با قدرت ۲۹۴۲۱۹۲ KVA
روشنایی معابر (چراغ لاک پستی با لامپ گازی)	۸۰,۵۷۳	دستگاه	
روشنایی معابر (چراغ لاک پستی با لامپ پر بازه و کم مصرف)	۱۷۲,۳۰۵	عدد	
پیک بار غیر همزمان	۱,۱۰۲	مگاوات	
پیک بار همزمان	۱,۰۵۱	مگاوات	
تعداد روستاهای برقدار	۲,۱۹۹	روستا	
انشعاب فروخته شده	۴۶,۱۱۸	فقره	
آبروی فروخته شده	۵,۳۸۳,۵۵۳,۰۹۰	کیلوات ساعت	
آبروی فروخته شده	۶۴۹,۲۲۱,۱۵۶,۱۱۴	ریل	
میزان وصولی	۵۵۹,۰۶۵,۷۶۱,۲۱۲	ریل	
درصد وصولی نسبت به فروش	۸۶%	درصد	
تعداد پرسنل	۴۵۷	نفر	زیر دیلم ۱۴۶ - دیلم ۸۲ - قوق دیلم ۶۶ - لیسانس ۱۴۲ - قوق لیسانس ۲۱



برنامه ها و اهداف کلان شرکت توزیع نیروی برق استان فارس در سال ۸۹

معاونت منابع انسانی	
۱	بازنگری برنامه ریزی استراتژیک و توسعه کارت امتیازی متوازن
۲	بازنگری نظام جانشین پروری
۳	بازنگری چارت سازمانی با تقویت مدیریتهای برق شهرستانها
۴	تقویت بدنه کارشناسی و مهندسی شرکت از ۲۷ درصد به ۳۰ درصد
معاونت بهره برداری و دیسپاچینگ	
۵	متوسط زمان خاموشی هر مشترک از ۳۹ دقیقه به ۳۸ دقیقه
۶	مدت زمان خاموشی هر مشترک در روز از ۲ دقیقه به ۱/۶۲ دقیقه
۷	انرژی توزیع نشده از ۱/۳۹ به ۱/۱۰
۸	تعداد قطعی در شبکه ۲۰ کیلو ولت از ۰/۴۳ به ۰/۳۳
معاونت فروش و خدمات مشترکین	
۹	وصول مطالبات جاری از ۹۸/۴ درصد به ۱۰۰ درصد
۱۰	وصول مطالبات جاری و معوقه از ۸۴ درصد به ۹۰ درصد
۱۱	تلفات انرژی از ۵/۸ درصد به ۵ درصد
۱۲	اجرای تعهدات نصب از ۹۰ درصد به ۹۲ درصد
۱۳	استقرار سیستم جامع خدمات مشترکین در سطح شرکت



معاونت برنامه ریزی و مهندسی

۱۴	استقرار نظام مدیریت پروژه بر اساس استاندارد PMBOK
۱۵	تکمیل پیاده سازی سیستم اطلاعات جغرافیایی در مدیریت های برق آباد ، اقلید ، فسا و نورآباد
۱۶	استقرار سیستم جامع مالی ، اداری و بازرگانی در قالب MIS
۱۷	تدوین سند راهبردی توسعه فناوری اطلاعات
۱۸	مطالعه طرح جامع شهرستان جهرم
۱۹	مطالعه طرح جامع فیدرهای ۲۰ کیلو ولت در سطح شرکت
معاونت مالی و پشتیبانی	
۲۰	برون سپاری پروژه ها به صورت کلید در دست
دفتر روابط عمومی	
۲۱	انجام نظر سنجی به منظور سنجش رضایتمندی مشتریان
دفتر حقوقی	
۲۲	استقرار سیستم رسیدگی به شکایات در سازمان بر اساس استاندارد ISO ۱۰۰۰۲



گزارشات آماری

فروش انرژی

فروش انشعاب

چاههای
کشاورزی

تاسیسات

حداکثر بار

آمار کارکنان



آمار مقایسه ای فروش و وصولی شرکت توزیع نیروی برق استان فارس تا پایان سال ۸۹

وصولی نسبت به فروش	وصولی ریالی	کل فروش			سهام فروش از کل فروش	فروش انرژی (KWH)	تعداد مشترکین	مدیریت
		متوسط ریالی	سهام فروش از کل فروش	ریالی				
۸۴	۲۸.۱۹۷.۳۰۷.۹۱۷	۱۸۴	۵	۳۳.۳۹۷.۵۵۰.۳۴۵	۳	۱۸۱.۲۱۶.۵۰۰	۳۶.۹۷۶	آباده
۸۶	۱۲.۴۸۴.۴۷۴.۱۳۴	۹۴	۲	۱۴.۵۴۷.۳۱۵.۳۸۱	۳	۱۵۴.۵۰۲.۹۶۴	۲۱.۸۱۴	استهبان
۸۸	۱۶.۹۱۰.۸۷۴.۸۵۹	۷۰	۳	۱۹.۲۱۶.۳۹۷.۸۲۹	۵	۲۷۵.۸۲۳.۱۰۱	۲۶.۷۷۳	اقلید
۹۱	۷.۱۰۷.۳۶۳.۴۶۵	۱۲۴	۱	۷.۸۰۷.۹۷۹.۵۲۸	۱	۶۳.۱۳۶.۹۴۵	۱۵.۵۲۹	بوانات
۸۴	۵۵.۵۷۹.۰۰۰.۱.۷۶۹	۱۳۱	۱۰	۶۶.۲۴۶.۴۲۲.۶۹۰	۹	۵۰.۵۷۳.۶۰۱	۷۲.۵۷۰	جهرم
۸۲	۲۰.۴۷۲.۴۸۴.۵۱۰	۱۸۳	۴	۲۵.۰۴۰.۶۸۷.۲۶۸	۳	۱۳۶.۷۸۴.۸۲۶	۱۵.۲۵۵	خرمید
۸۵	۱۴.۷۴۸.۳۳۳.۲۰۱	۱۲۵	۳	۱۷.۳۰۹.۹۷۹.۴۳۷	۳	۱۳۸.۱۵۵.۵۴۰	۱۵.۹۳۴	خنج
۸۷	۴۱.۸۸۳.۸۵۴.۶۷۵	۸۶	۷	۴۸.۳۶۵.۳۹۹.۳۹۹	۱۰	۵۶۲.۳۸۶.۷۵۶	۴۹.۲۷۲	داراب
۱۰۴	۷.۵۷۷.۰۶۹.۳۵۵	۱۱۷	۱	۷.۳۰۳.۱۸۲.۲۴۶	۱	۶۲.۴۶۵.۶۲۹	۱۱.۵۰۳	رستم
۷۹	۱۰.۱۶۵.۰۲۴.۴۵۳	۹۳	۲	۱۲.۸۴۶.۹۳۷.۵۴۴	۳	۱۳۸.۸۱۲.۴۰۷	۱۶.۷۷۲	زرین دشت
۸۳	۴۰.۵۰۵.۸۵۶.۳۶۵	۹۵	۷	۴۸.۵۷۹.۳۶۵.۹۳۸	۱۰	۵۱۳.۹۶۸.۷۲۲	۵۸.۵۸۱	فسا
۸۷	۲۰.۴۰۹.۹۵۸.۴۶۴	۱۱۹	۴	۲۳.۴۱۱.۰۸۳.۳۶۶	۴	۱۹۶.۱۸۳.۴۷۰	۳۳.۹۹۳	فیروزآباد
۸۳	۱۲.۱۷۱.۰۵۴.۴۶۰	۱۶۵	۲	۱۴.۶۴۳.۷۱۵.۱۹۴	۲	۸۸.۹۶۷.۹۷۹	۱۱.۷۳۸	فراشبند
۸۴	۱۴.۵۴۰.۷۴۸.۵۵۶	۷۳	۳	۱۷.۳۳۶.۸۷۷.۰۸۳	۴	۲۳۸.۰۵۵.۸۳۹	۱۸.۳۴۶	قبر
۸۷	۶۱.۸۶۹.۵۵۹.۶۱۲	۱۷۱	۱۱	۷۱.۰۰۴.۰۹۷.۴۴۲	۸	۴۱۵.۴۳۳.۴۳۱	۸۰.۹۹۶	کازرون
۸۷	۷۵.۸۲۱.۴۲۳.۴۸۵	۱۱۸	۱۳	۸۷.۱۵۴.۸۷۷.۷۹۰	۱۴	۷۳۹.۸۸۰.۷۷۰	۷۸۸.۰۴	لار
۹۲	۳۳.۸۴۲.۱۰۵.۸۰۹	۱۲۹	۶	۳۶.۶۹۸.۹۹۳.۳۳۸	۵	۲۸۴.۵۳۳.۶۵۱	۳۱.۸۸۵	لامرد
۹۶	۱۶.۵۵۰.۴۹۱.۴۶۶	۹۴	۳	۱۷.۲۹۶.۰۰۹.۳۲۵	۳	۱۸۳.۷۷۹.۵۹۵	۱۹.۶۵۲	مهر
۸۹	۲۱.۷۹۹.۳۳۰.۴۷۳	۱۶۲	۴	۲۴.۴۶۹.۰۹۱.۷۳۸	۳	۱۵۰.۶۹۹.۸۳۸	۳۳.۵۸۶	ممسنی
۸۲	۴۶.۴۲۹.۴۴۴.۲۰۴	۱۶۰	۹	۵۶.۶۵۴.۲۰۳.۲۵۳	۷	۳۵۳.۰۱۹.۵۲۶	۳۸.۱۹۶	نی ریز
۸۶,۱	۵۵۹.۰۶۵.۷۶۱.۲۱۲	۱۳۱	۱۰۰	۶۴۹.۲۲۱.۱۵۶.۱۱۴	۱۰۰	۵.۳۸۳.۵۵۳.۰۹۰	۶۸۸.۱۷۵	شرکت

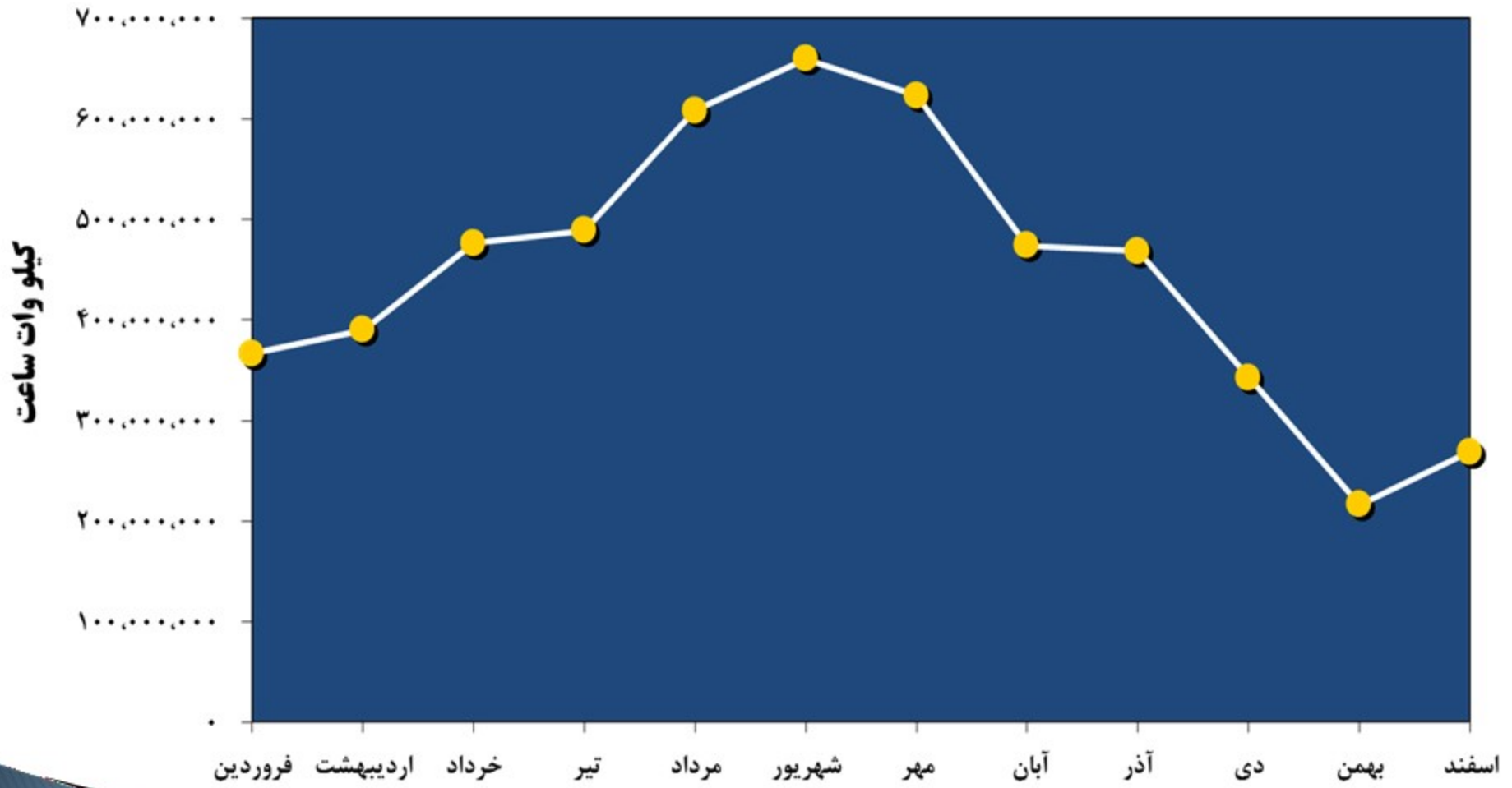


فروش انرژی به کیلو وات ساعت شرکت توزیع برق فارس ۱۳۸۹

ردیف	مدیریت	فرو ردین	اردیبهشت	خرداد	تیر	مرداد	شهریور	مهر	تبان	آذر	دی	بهمن	اسفند	جمع
۱	آباد	۱۴۵۸۳۵۷۳	۱۵۷۵۶۳۷۸	۱۶۰۰۱۰۳۴	۱۶۴۴۴۶۱۳	۱۷۰۷۶۷۶۹	۲۱۵۹۸۰۱۷	۱۷۵۱۵۷۶۹	۱۵۳۴۳۳۸۷	۱۰۳۸۸۷۸۱	۱۴۲۴۲۱۷۴	۱۰۱۲۷۳۶۰	۱۲۰۷۷۵۰۵	۱۸۱۲۱۶۵۰۰
۲	استهبان	۱۴۹۴۱۹۲۱	۱۲۱۵۱۷۱۹	۱۷۱۳۲۹۳۰	۱۳۹۳۸۴۵۲	۱۶۷۱۳۰۹۸	۱۶۸۴۵۰۱۱۹	۱۷۰۴۷۰۶۰۹	۱۱۱۲۰۳۹۵	۱۲۳۷۸۴۲۵	۱۰۸۳۰۱۰۵	۶۴۶۵۴۱۳	۴۹۹۷۷۷۷۸	۱۵۴۵۰۲۹۶۴
۳	اقلید	۱۵۴۴۸۶۶۷	۲۰۲۲۵۰۲۶	۲۰۲۲۵۰۲۶	۲۳۹۷۰۱۲۵	۲۸۲۷۱۳۷۳	۳۳۵۵۹۰۱۶	۲۷۵۹۸۶۳۳	۱۵۹۲۲۳۸۴	۱۵۵۱۴۴۱۶	۹۷۸۱۳۳۸	۵۷۸۰۱۲۷	۱۷۲۵۰۸۶۴	۲۷۵۸۲۳۰۱۰
۴	بوانات	۵۵۲۱۰۴۲۶	۵۵۷۴۷۵۹	۶۰۸۸۳۱۹	۵۴۳۳۶۱۳	۶۴۴۷۸۱۲	۷۰۱۰۹۴۵۹	۶۴۱۷۰۱۱۴	۴۶۵۱۹۰۱	۵۴۴۷۰۷۱	۴۶۶۶۰۳۰	۲۶۲۴۹۴۶	۲۹۶۴۰۹۵	۶۳۱۳۶۹۴۵
۵	جهوم	۳۰۶۹۷۰۱۹۷	۳۸۹۵۹۵۴۸	۴۴۷۹۳۴۳۰	۴۴۸۸۷۲۸۴	۵۵۱۵۷۶۹۹	۵۴۷۷۱۰۱۱۱	۵۹۶۸۳۶۴۳	۵۰۲۷۲۸۴۵	۵۱۵۷۷۸۵۶	۳۴۷۷۷۸۳۱	۲۰۵۹۵۶۶۱	۲۰۰۵۲۶۷۶	۵۰۵۷۲۶۶۰۱
۶	خرمبید	۱۱۲۶۳۰۳۳	۱۲۹۲۵۰۲۱۹	۱۲۷۰۵۴۰۷	۱۲۶۷۹۷۷۹	۱۵۸۴۶۰۱۹۹	۱۵۴۱۵۰۹۵۴	۱۲۲۰۰۰۹۵۹	۱۰۷۸۰۷۸۹	۸۲۹۱۰۷۴۲	۹۴۲۳۸۸۸	۷۹۱۶۸۳۵	۷۹۳۵۰۰۲	۱۳۶۷۸۴۸۲۶
۷	خنج	۷۳۴۰۰۲۶۵	۶۴۷۲۶۸۲	۱۰۵۴۴۳۹۵	۱۳۱۷۳۰۲۰	۱۸۲۸۹۰۷۴	۲۰۹۹۵۰۱۹۶	۲۲۲۱۵۰۹۴۵	۱۳۵۵۵۰۶۶۰	۷۷۸۹۰۱۳۰	۶۲۸۲۰۲۶۵	۴۵۶۰۰۹۴	۶۹۳۷۰۰۴	۱۳۸۱۵۵۵۴۰
۸	ناراب	۴۰۲۰۶۶۳۲۴	۵۱۷۲۴۸۳۴	۶۰۲۲۰۲۵۴	۵۵۹۶۲۹۸۶	۷۲۱۷۳۰۷۰۷	۶۲۳۵۴۹۸۹	۵۷۸۶۰۹۰۹	۴۶۷۹۳۵۷۳	۳۶۰۱۷۸۰۵	۳۳۹۴۴۶۹۱	۱۸۱۵۱۰۲۸	۲۶۹۷۵۳۵۶	۵۶۲۳۸۶۷۵۶
۹	رستم	۳۳۲۹۲۷۶۶	۳۳۲۲۹۵۵۷	۴۱۲۸۰۶۵۴	۶۰۱۸۵۰۲۳۳	۷۰۹۸۷۰۱۱۱	۶۶۳۳۲۲۲۷	۸۸۲۷۰۱۲۳	۱۱۹۸۰۸۴۴	۳۷۱۱۰۳۵۰	۲۴۲۲۰۵۳۶	۲۰۵۳۰۱۲۱	۱۸۲۰۷۱۷	۶۲۴۶۵۶۲۹
۱۰	زرین دشت	۱۲۲۲۷۵۵۷	۹۸۰۲۰۴۰۵	۹۸۰۲۰۴۰۵	۱۱۷۱۱۰۳۷۶	۱۳۷۹۹۳۳۷	۱۴۴۴۱۰۹۹	۱۴۶۸۹۸۸۰	۱۴۸۱۵۰۹۹۲	۱۹۴۰۷۴۱۱	۹۷۵۴۰۲۶۷	۶۴۰۲۳۷۸	۵۰۱۳۰۰۸۶	۱۳۸۸۱۲۴۰۷
۱۱	فسا	۴۴۶۴۴۶۸۱	۳۸۱۶۲۹۷۱	۳۵۵۷۹۳۰۴	۳۸۷۹۹۸۸۵	۴۷۴۹۰۰۴۶۲	۷۱۰۵۱۰۴۷۰	۵۴۷۸۳۰۱۶۴	۴۱۶۳۱۸۶۹	۵۷۲۰۲۴۰	۳۵۶۳۸۷۹	۱۶۲۵۱۶۹۷	۳۲۳۳۸۹۳۰	۵۱۳۹۶۸۲۲۲
۱۲	فیروز آباد	۱۳۲۹۹۸۵۹	۲۳۶۵۲۴۰	۱۸۱۷۶۳۰۴	۱۹۳۵۸۰۴۷	۱۹۴۹۸۷۳۰	۲۸۱۱۰۶۹۸	۲۲۴۲۵۰۶۶۵	۱۳۰۸۴۸۶۰	۱۳۱۲۲۴۴۱	۱۱۷۳۰۰۶۱	۶۳۱۸۵۰۹	۷۹۵۲۸۸۶	۱۹۶۷۳۴۷۰
۱۳	فراشید	۷۰۹۲۸۰۵۰۴	۵۰۹۱۲۰۱۷۵	۶۰۷۶۱۹۷۷	۷۶۷۲۸۹۱	۹۸۹۱۰۱۴۲	۱۰۰۰۶۵۱۳	۱۰۶۸۵۰۷۴۰	۷۰۹۵۹۸۵۹	۷۰۵۱۰۳۷۱	۷۰۵۱۰۳۷۱	۴۸۴۷۰۴۱	۴۴۷۰۴۸۰	۸۸۹۶۷۹۷۹
۱۴	قیر	۳۳۰۸۳۷۰۳	۱۴۰۸۶۳۵۰	۲۶۹۰۴۰۴۷	۲۰۳۶۴۹۶۳	۳۱۳۹۲۹۳۷	۲۲۲۳۰۴۵۷	۲۵۶۵۷۶۲۷	۲۱۶۸۰۴۹۰	۲۱۰۰۹۸۱۱	۱۸۷۸۹۰۹۰۴	۶۰۹۱۲۰۳۹	۵۰۹۷۳۰۵۱	۲۳۸۰۸۵۸۳۹
۱۵	کازرون	۲۶۶۶۹۰۷۲	۲۴۹۵۳۰۴۵۹	۳۲۰۵۳۰۴۹	۳۷۳۲۴۶۵۴	۴۸۴۷۸۶۳۳	۴۸۴۷۸۶۳۳	۴۸۰۷۷۰۳۰	۳۷۷۷۶۵۹۵	۳۱۰۴۵۸۱۳	۴۱۲۴۴۹۲۸	۲۱۸۷۹۰۸۲	۳۳۸۴۰۳۱۵	۴۱۵۴۲۳۳۱
۱۶	لار	۳۶۳۳۳۳۲۵	۴۱۲۴۴۶۲۲	۵۳۰۴۹۰۲۴۶	۷۲۱۶۵۰۱۱۲	۱۰۰۹۶۳۰۵۳	۱۰۰۶۴۰۳۴۱۳	۹۲۹۶۹۰۲۹۸	۹۲۱۲۰۷۹۸	۹۲۲۵۳۵۷۶	۳۷۲۶۵۵۵۲	۲۷۹۳۵۰۲۱۰	۴۱۱۷۵۳۴۵	۷۲۹۸۸۰۷۷۰
۱۷	لامرد	۱۳۰۴۱۳۴۴	۱۱۲۱۹۰۴۴۷	۱۹۰۱۷۰۲۱۴	۲۵۰۲۰۷۰۳۹	۳۲۷۷۸۶۳۳	۴۲۹۵۸۰۱۷۷	۴۵۹۳۵۰۶۵۴	۲۶۵۲۷۸۹۵	۳۰۴۷۸۶۰۸	۱۵۷۱۱۰۱۹	۱۰۷۳۷۷۹۵	۱۰۹۸۹۸۲۶	۲۸۴۵۳۲۶۵۱
۱۸	مهر	۷۰۶۲۹۰۱۲۵	۶۰۱۵۳۰۳۳۹	۱۰۷۲۵۰۵۱۴	۱۱۸۹۲۸۷۳	۱۶۵۷۸۶۶۱	۲۳۴۵۳۶۹۹	۲۵۰۹۹۰۹۱۳	۲۳۷۸۸۸۱۰	۳۶۰۶۹۰۴۸۷	۸۳۴۵۰۱۳۵	۷۰۵۵۸۰۶۰۸	۷۰۱۴۴۵۳۱	۱۸۳۷۷۹۵۹۵
۱۹	مصنعی	۱۰۰۹۲۴۷۸۷	۹۰۶۵۰۹۸۸	۱۱۰۴۷۱۸۵۵	۱۱۳۳۱۹۳۸	۲۰۰۲۴۸۲۵	۱۶۱۴۰۵۹۹	۲۱۰۴۹۰۰۹۱	۱۰۷۲۸۰۲۵۱	۱۰۷۲۸۰۲۵۱	۷۰۹۶۱۰۲۲۹	۸۰۴۱۰۰۳۸	۱۱۰۱۸۳۴۵	۱۵۰۶۹۹۸۳۸
۲۰	نی ریز	۲۷۰۴۰۹۵۴۹	۲۸۳۷۴۰۲۶۹	۳۷۰۹۱۵۰۹۷۶	۳۰۴۲۹۰۵۷۳	۳۷۰۶۲۰۹۹۶	۳۶۴۵۹۰۸۴	۳۲۰۶۵۱۰۱۶۸	۳۶۴۲۷۰۹۶۲	۲۴۲۷۳۰۴۹۲	۲۳۰۵۸۱۵۰	۲۱۶۸۹۰۲۴۳	۱۷۳۲۰۳۸۹	۳۵۳۰۱۹۵۲۶
	شرکت	۳۶۶۵۸۴۹۵۸	۳۹۰۱۲۷۰۱۷۷	۴۷۵۱۱۰۷۰	۴۸۸۹۲۳۳۶۶	۶۰۸۲۸۰۸۰۷	۶۵۹۵۶۱۰۲۰۲	۶۲۳۳۰۱۹۹۶	۶۷۳۷۸۵۰۱۵۹	۴۶۸۴۹۸۲۸۸	۳۴۲۵۸۶۹۴۳	۲۱۶۶۲۶۲۲۵	۲۶۸۷۶۵۰۹۰۱	۵۰۳۸۳۵۳۰۰۹۰

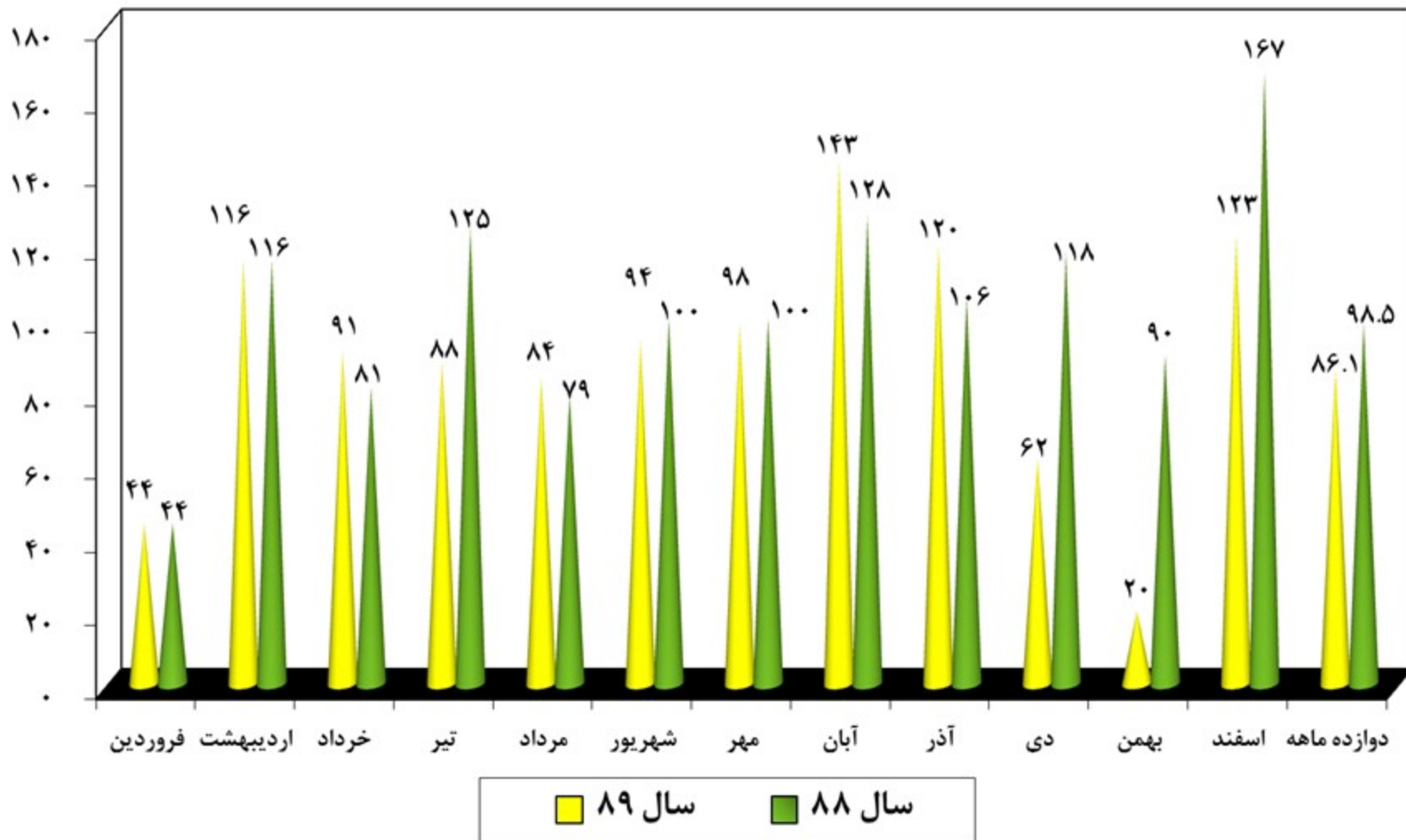


شرکت توزیع نیروی برق استان فارس نمودار فروش انرژی ماهیانه در سال ۱۳۸۹



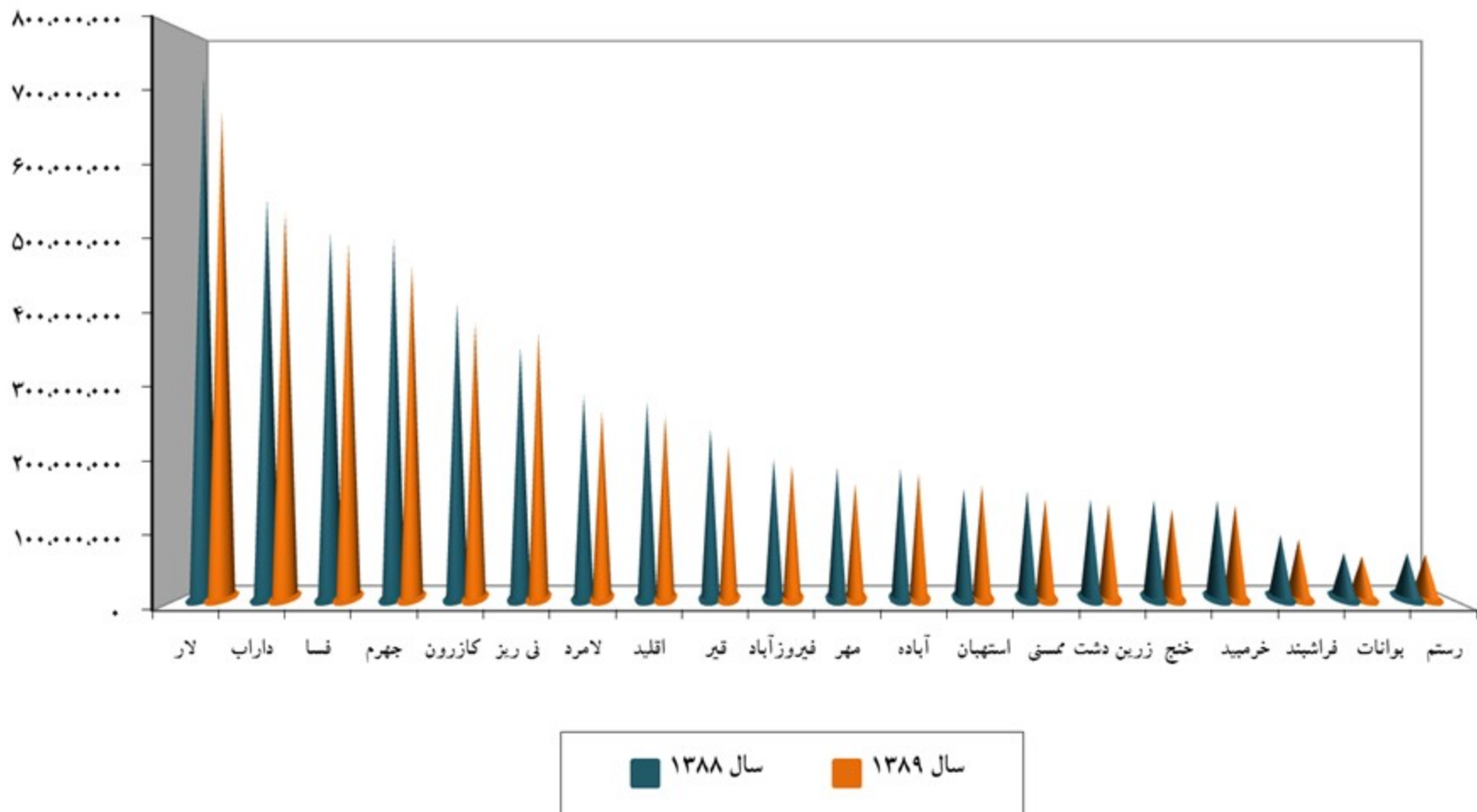
نمودار مقایسه ای درصد وصولی نسبت به فروش

سال ۱۳۸۸ و ۱۳۸۹

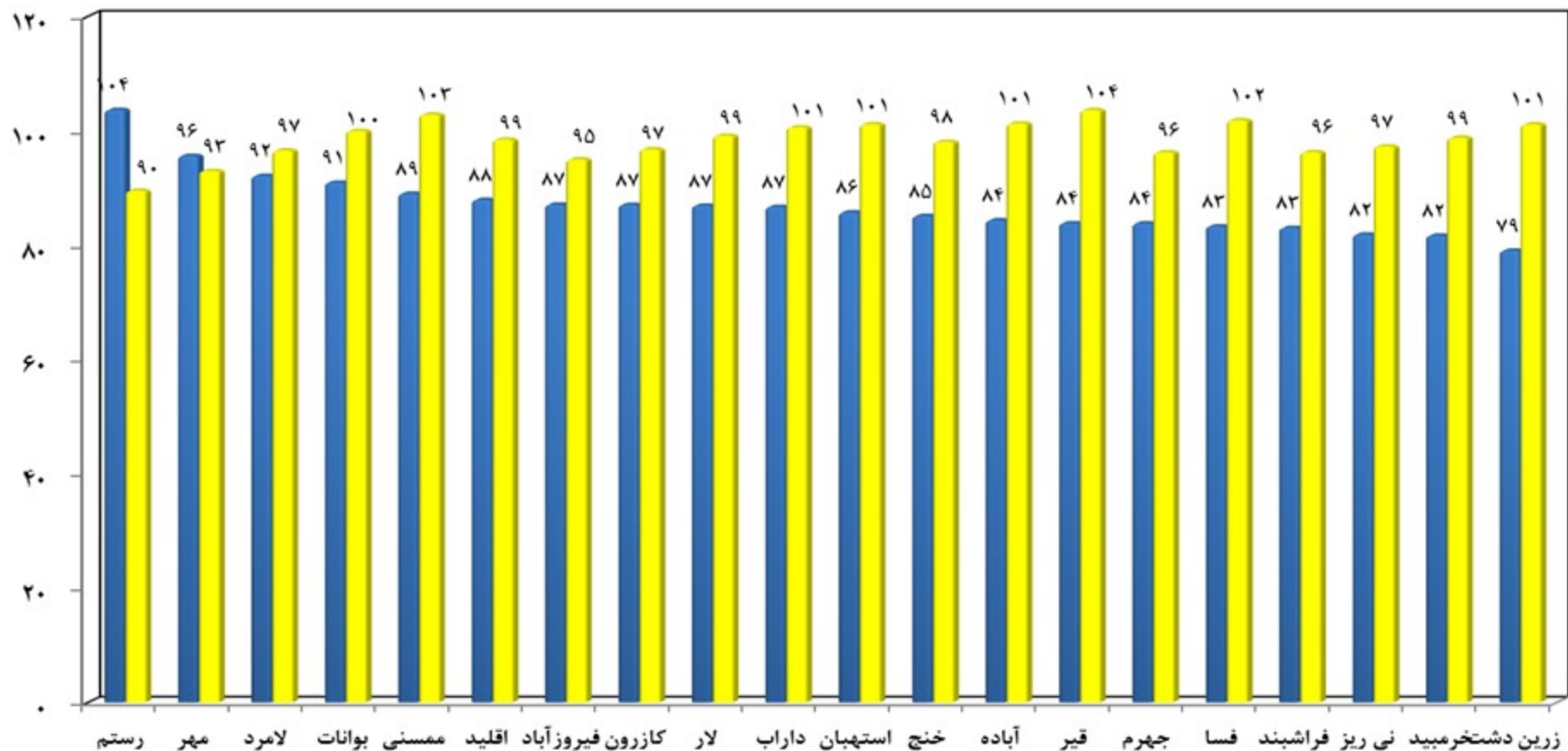


شرکت توزیع نیروی برق استان فارس

نمودار مقایسه ای فروش به کیلووات در سال ۸۸ و ۸۹



نمودار مقایسه ای درصد وصول انرژی در سال ۸۸ و ۸۹



کل شرکت (سال ۸۹ = ۸۶٪) و (سال ۸۸ = ۹۸/۵٪) سال ۱۳۸۸ سال ۱۳۸۹



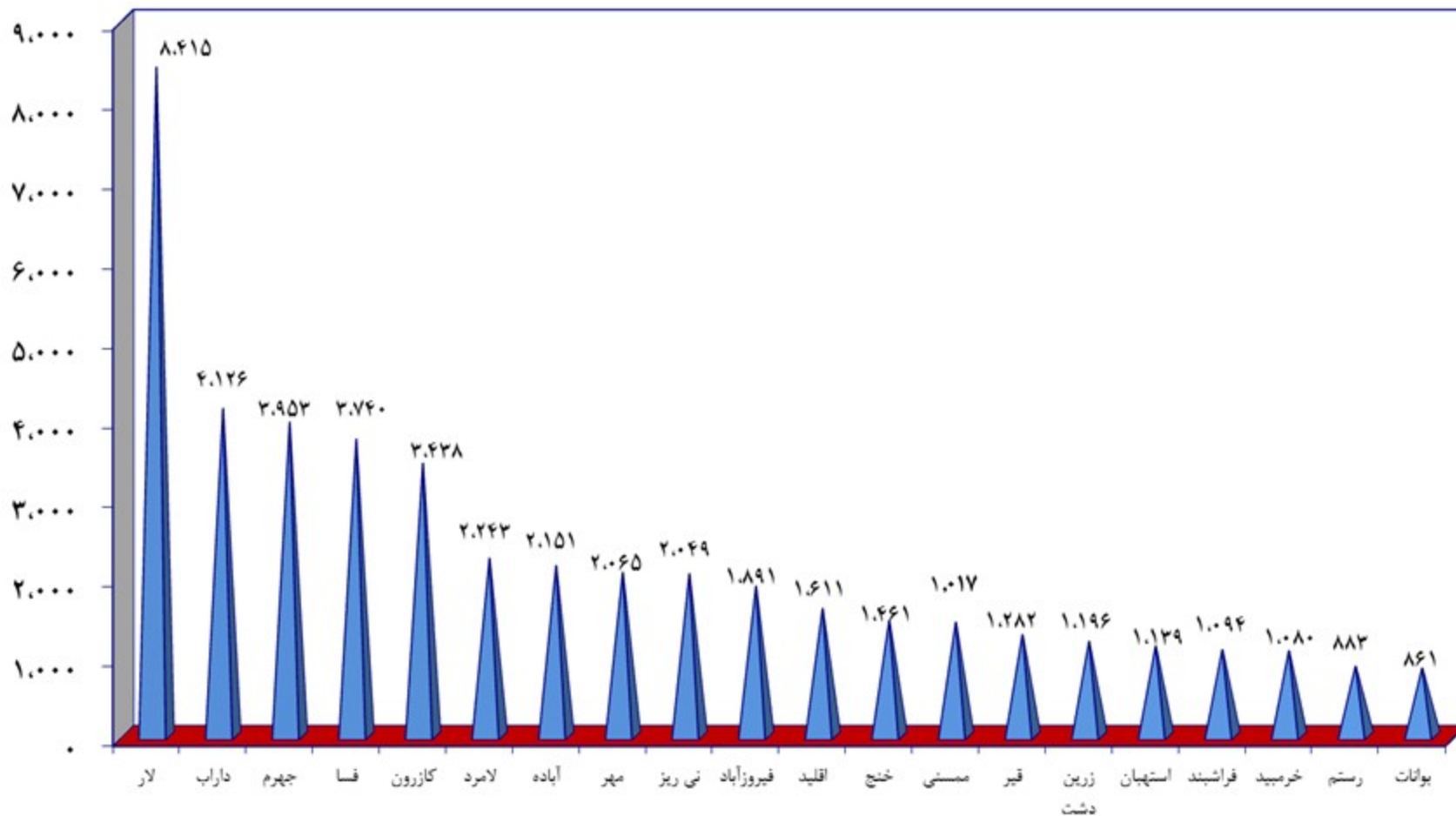
مقایسه فروش انرژی در سالهای ۱۳۸۳ تا ۱۳۸۹

سال ۱۳۸۹	سال ۱۳۸۸	سال ۱۳۸۷	سال ۱۳۸۶	سال ۱۳۸۵	سال ۱۳۸۴	سال ۱۳۸۳	
۵.۳۸۳.۵۵۳.۰۹۰	۵.۰۹۷.۵۷۴.۱۹۴	۴.۹۵۱.۶۷۸.۰۰۰	۴.۳۰۸.۴۱۳.۳۴۸	۴.۰۹۸.۸۴۳.۰۳۸	۳.۸۷۴.۰۴۵.۱۷۱	۳.۴۳۴.۴۳۳.۳۹۹	فروش انرژی به کیلو وات ساعت
۶۴۹.۳۳۱.۱۵۶.۱۱۴	۴۹۹.۸۱۹.۰۵۳.۰۶۰	۴۹۴.۷۷۱.۵۳۹.۳۰۰	۴۳۹.۷۳۳.۰۵۸.۹۹۶	۳۸۹.۹۰۰.۳۰۵.۰۳۶	۳۴۷.۷۵۳.۹۷۹.۴۴۱	۳۱۶.۸۰۴.۵۶۵.۸۸۳	فروش انرژی به ریال
۵۵۹.۰۰۶۵.۷۶۱.۲۱۲	۴۹۳.۳۷۹.۷۶۰.۸۵۷	۴۳۳.۹۴۱.۹۰۶.۵۳۴	۴۱۹.۷۰۸.۱۹۸.۴۳۶	۳۸۹.۱۳۹.۰۰۵.۷۶۳	۳۳۴.۹۱۷.۱۵۳.۱۱۹	۳۱۸.۳۷۷.۸۳۶.۳۸۵	وصولی به ریال
۸۶,۱%	۹۸,۵%	۸۷,۵%	۹۷,۷%	۹۹,۸%	۹۶,۳%	۱۰۰,۵%	درصد وصولی



شرکت توزیع نیروی برق استان فارس

نمودار تعداد فروش انشعاب در سال ۱۳۸۹

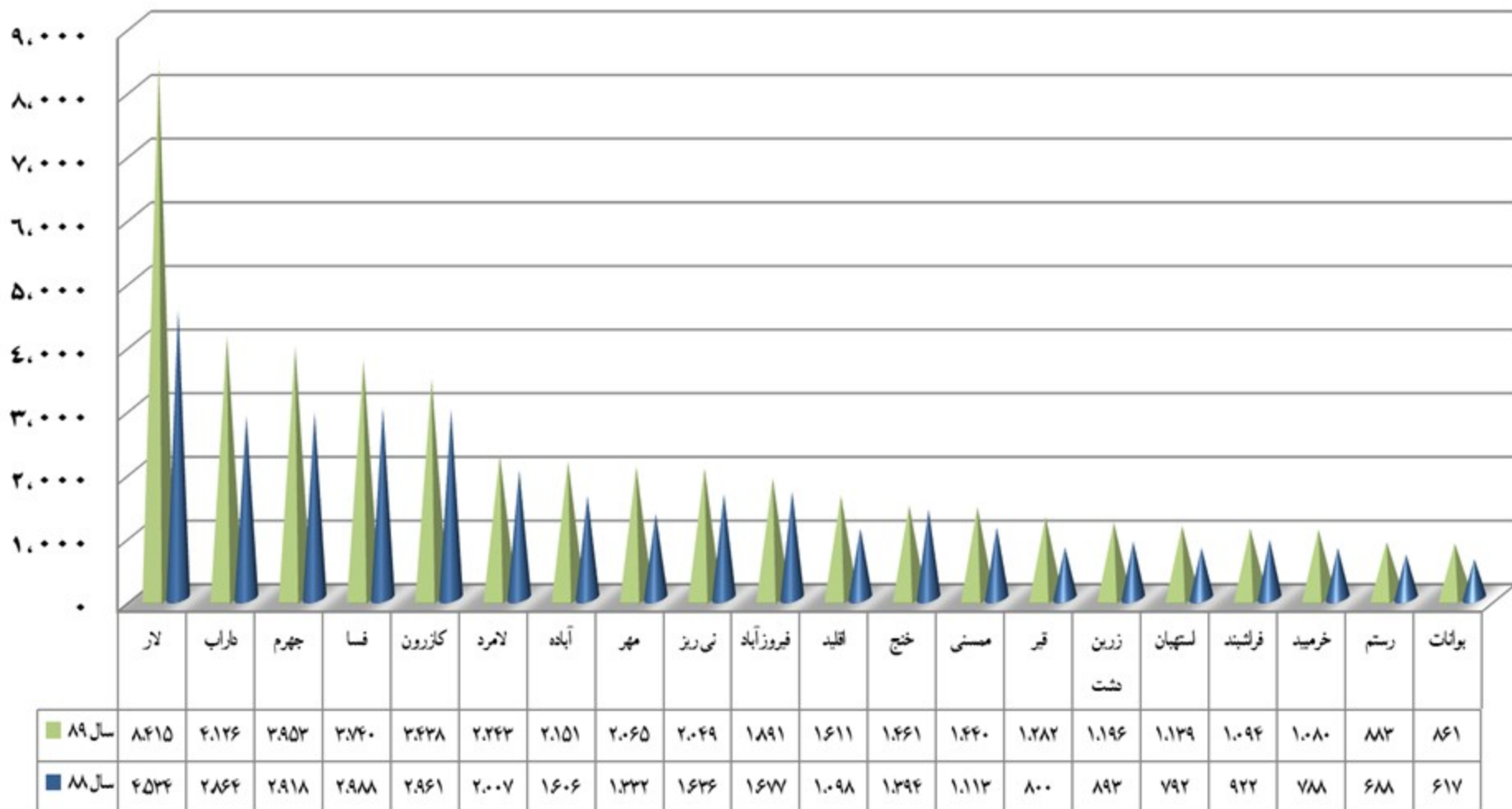


جمع کل شرکت ۴۶۱۱۸ انشعاب



شرکت توزیع نیروی برق استان فارس

نمودار مقایسه ای تعداد انشعاب فروخته شده در سالهای ۸۸ و ۸۹



آمار مقایسه ای چاههای کشاورزی برقدار شرکت توزیع نیروی برق استان فارس در سالهای ۸۸ و ۸۹

ردیف	ناحیه	موجودی تا پایان سل ۸۸	عملکرد سل ۸۹	موجودی تا پایان سل ۸۹
۱	آباده	۳۰۳	۸	۳۱۱
۲	استهبان	۴۰۵	۵	۴۱۰
۳	اقلید	۱۰۱۹۵	۴	۱۰۱۹۹
۴	بوانات	۲۲۹	۸	۲۳۷
۵	چهرم	۱۰۹۸۱	۲۴	۲۰۰۰۵
۶	خرمبید	۲۴۶	۱	۲۴۷
۷	خنج	۲۴۸	۴	۲۵۲
۸	داراب	۱۰۶۳۸	۲۴	۱۰۶۶۲
۹	رستم	۳۳۶	۱۴	۳۵۰
۱۰	زرین دشت	۴۵۴	۷	۴۶۱
۱۱	فسا	۱۰۳۹۹	۱۷	۱۰۴۱۶
۱۲	فیروزآباد	۱۰۲۲۰	۴۵	۱۰۲۶۵
۱۳	فراشبک	۲۷۴	۱۸	۲۹۲
۱۴	قیر	۹۷۱	۳۶	۱۰۰۰۷
۱۵	کازرون	۱۰۱۴۲	۳۶	۱۰۱۷۸
۱۶	لار	۱۰۵۲۴	۵۷	۱۰۵۸۱
۱۷	لامرد	۳۸۱	۶	۳۸۷
۱۸	مهر	۴۶۲	۹	۴۷۱
۱۹	مصنعی	۶۲۵	۲۵	۶۵۰
۲۰	نی ریز	۱۰۰۷۳	۹	۱۰۰۸۲
جمع شرکت		۱۶۰۱۰۶	۳۵۷	۱۶۰۴۶۳

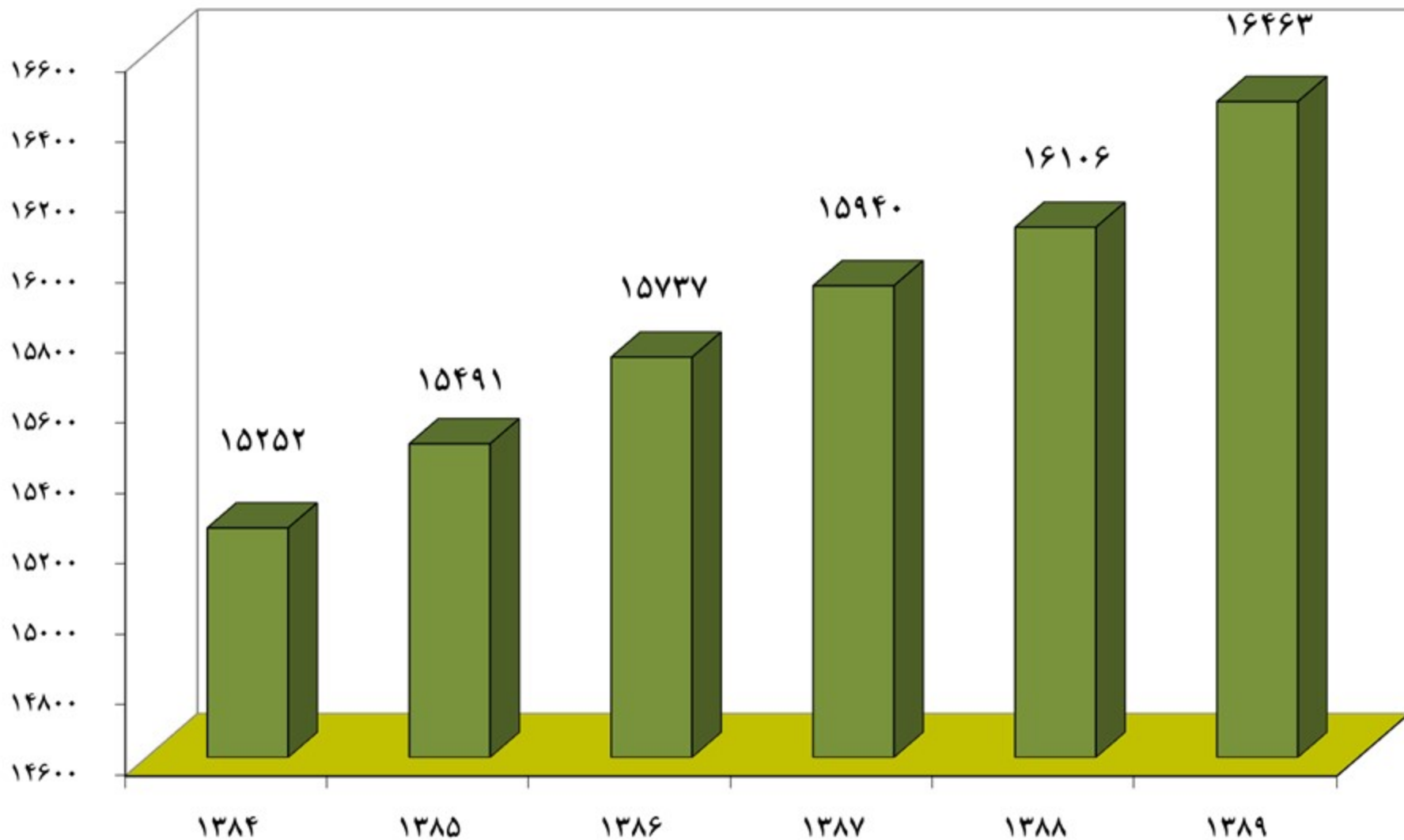


مقایسه عملکرد چاههای کشاورزی بر مقدار

درصد رشد نسبت به سل قبل	عملکرد فروش انشعاب چاههای کشاورزی	موجودی چاههای برقدار	سل	ردیف
۲.۱٪	۳۱۴	۱۵۲۵۲	۱۳۸۴	۱
۱.۶٪	۲۳۹	۱۵۴۹۱	۱۳۸۵	۲
۱.۶٪	۲۴۶	۱۵۷۳۷	۱۳۸۶	۳
۱.۳٪	۲۰۳	۱۵۹۴۰	۱۳۸۷	۴
۱٪	۱۶۶	۱۶۱۰۶	۱۳۸۸	۵
۲.۲٪	۳۵۷	۱۶۴۶۳	۱۳۸۹	۶



نمودار چاههای کشاورزی در سالهای ۸۴ تا ۸۹



آمار موجودی تاسیسات شرکت توزیع نیروی برق استان فارس تا پایان سال ۸۹

ردیف	مدیریت	مساحت کیلومتر مربع	تعداد مشترکین موجود	تعداد فیدرهای مورد بهره‌رسانی		طول خطوط فشار متوسط به کیلومتر			طول خطوط فشار ضعیف به کیلومتر			تلسفور ما تور هلی		تلسفور ما تور زمینی	
				عمومی	اختصاصی	کابل خود نکهدار	زمینی	هواپی	کابل خود نکهدار	زمینی	هواپی	تعداد	قدرت (KVA)	تعداد	قدرت (KVA)
۱	اداره	۵۵۷۱	۳۶.۹۷۶	۲	۱۲	۱.۴۰۰	۶۴۵.۰۰۰	۰	۱.۴۰۰	۳۷۸.۰۰۰	۷۵	۱.۱۰۰	۳۷۸.۰۰۰	۱۴	۸۸۵۰
۲	تهران	۱۹۶۹	۲۱.۸۱۴	۰	۷	۰.۷۱۶	۵۱۴.۹۸۰	۰.۱۷۱	۰.۷۱۶	۲۶۷.۱۵۰	۳۵	۱۴۸	۲۶۷.۱۵۰	۱	۶۳۰
۳	ایلید	۷۲۰۸	۲۶.۷۷۳	۰	۱۷	۲.۸۰	۱۲۱۴.۵۶۰	۰	۲.۸۰	۳۷۲.۵۰۰	۷	۲.۰۰۰	۳۷۲.۵۰۰	۱۵	۱۱.۸۶۰
۴	بوانات	۵۰۰۰	۱۵.۵۲۹	۰	۷	۰.۱۰	۶۱۴.۸۰۰	۰	۰.۱۰	۳۱۵.۰۰۰	۷.۵	۰.۳۰۰	۳۱۵.۰۰۰	۳	۲.۰۸۰
۵	چهرم	۵۴۳۶	۷۲.۵۷۰	۴	۲۴	۷.۰	۱۲۸۵.۲	۴.۳۰۰	۷.۰	۸۵۲.۰	۲۱	۱۴.۰۰۰	۸۵۲.۰	۱۷	۱۱.۰۸۰
۶	خرمید	۳۵۰۰	۱۵.۲۵۵	۲	۱۴	۱.۶۶۰	۵۳۳.۳۵۰	۰	۱.۶۶۰	۲۹۰.۵۵۵	۲۵	۸.۰۱۸	۲۹۰.۵۵۵	۵	۵.۵۰۰
۷	خنج	۵۸۰۰	۱۵.۹۳۴	۲	۹	۰.۴	۴۵۸.۲۴	۰	۰.۴	۲۲۳.۷۸۰	۱۰.۷	۱۱.۰۰۴	۲۲۳.۷۸۰	۲	۱.۶۰۰
۸	باب	۶۶۲۰	۴۹.۲۷۲	۰	۲۹	۷.۸۷۷	۱۴۶۱.۵۷۵	۰	۷.۸۷۷	۷۵۱.۳۵۰	۶۱.۵	۱۸.۸۲۱	۷۵۱.۳۵۰	۴	۲.۵۰۰
۹	بستم	۱۲۰۰	۱۱.۵۰۳	۰	۴	۰.۰۰۰	۴۱۰.۰۰۰	۰	۰.۰۰۰	۲۴۰.۹۰۰	۲۴.۷	۰.۰۰۰	۲۴۰.۹۰۰	۳	۱.۸۹۰
۱۰	زرین هشت	۵۱۰۰	۱۶.۷۷۲	۰	۸	۰.۰	۶۸۹.۰	۰.۱۲	۰.۰	۲۷۸	۸.۴۰	۰.۰	۲۷۸	۰	۰
۱۱	فسا	۴۳۰۳	۵۸.۵۸۱	۰	۲۰	۴.۹۴۰	۱۱۷۹.۱۲۰	۰	۴.۹۴۰	۶۴۵.۹۲۰	۶۵.۰۲	۶۲.۵۴۰	۶۴۵.۹۲۰	۲۷	۱۵.۲۴۰
۱۲	فیروزآباد	۱۷۷۱	۳۳.۹۹۳	۰	۲۱	۳.۱۴	۱۰۱۹.۳۸۴	۳	۳.۱۴	۳۷۱.۳۵۶	۳۰.۸۳۱	۳۰.۸۳۱	۳۷۱.۳۵۶	۲	۱.۰۰۰
۱۳	فتسیند	۶۰۰۰	۱۱.۷۳۸	۴	۴	۰.۸۲	۴۸۳	۳	۰.۸۲	۲۵۷	۷.۵	۲.۳	۲۵۷	۱	۸۰۰
۱۴	قیر	۳۵۰۰	۱۸.۳۴۶	۱	۱۲	۱.۳۷۰	۸۵۹.۰	۰.۱۲	۱.۳۷۰	۳۲۸	۸.۰	۰	۳۲۸	۲	۱.۱۳۰
۱۵	کازرون	۴۰۶۲	۸۰.۹۹۶	۲	۲۶	۱۴.۶۰۰	۱۴۸۸.۶۲۰	۲.۹۰	۱۴.۶۰۰	۱۱۲۵.۷۱۴	۳۰.۰۰۰	۳۰.۰۰۰	۱۱۲۵.۷۱۴	۱۵	۱۰.۱۰۰
۱۶	لار	۱۵۴۸۱	۷۸.۸۰۴	۲	۳۸	۷.۸	۲۳۷۴.۵	۵.۷۸	۷.۸	۱۰۷۹.۳	۵۹.۷	۱۰.۷۹۳	۲۳۷۴.۵	۳۳	۲۰.۸۸۰
۱۷	لامرد	۳۳۸۳	۳۱.۸۸۵	۵	۱۹	۱.۶۸۰	۸۴۷.۵۶۸	۳	۱.۶۸۰	۶۴۸.۶۵۶	۱۶.۸	۱۶.۸	۶۴۸.۶۵۶	۷	۴.۴۳۵
۱۸	مهر	۲۳۰۰	۱۹.۶۵۲	۱	۸	۰.۰۰	۶۳۶.۳۰	۱	۰.۰۰	۳۴۷.۵۰	۷.۸۵	۷.۸۵	۳۴۷.۵۰	۲	۱.۷۵۰
۱۹	ممنی	۵۰۷۴	۳۳.۵۸۶	۲	۱۲	۱.۰۲	۹۳۱.۴۰	۴	۱.۰۲	۴۱۰.۰۰	۱۹.۸۳	۱۹.۸۳	۴۱۰.۰۰	۷	۵.۵۴۰
۲۰	نی ریز	۱۰۵۳۹	۴۸.۱۹۶	۱	۳۰	۴.۰۵۰	۱۵۵۵.۷۰۰	۰.۱۴	۴.۰۵۰	۷۰۸.۲۵۴	۲۵.۷۴۷	۲۵.۷۴۷	۷۰۸.۲۵۴	۲	۹۰۰
	رکت توزیع فارس	۱۰۳۸۱۷	۶۸۸۱۷۵	۲۸	۳۲۱	۶۱.۳۵۱	۱۹۲۰۱.۱۳۳	۲۶.۹	۶۱.۳۵۱	۹۸۹۰.۹۶۵	۳۳.۵۶۶۱	۱۰۱۲.۸۳	۹۸۹۰.۹۶۵	۱۶۲	۱۰۷.۷۶۵



آمار تعداد چراغهای موجود در شبکه توزیع تا پایان سال ۸۹

جمع کل چراغها	چراغ لاک پشتی با لامپ گازی			چراغ لاک پشتی با لامپ پوزده و کم مصرف						مدیریت	ردیف
	جمع	۲۵۰W	۱۲۵W	جمع	۱۵۰W	۱۱۰W	۷۰W	۵۰W	۲۳W		
۱۴.۹۲۵	۵.۸۲۲	۲.۹۱۲	۲.۹۱۰	۹.۱۰۲	۱.۴۲۹	۵۰۵	۴.۵۸۲	۰	۲.۵۸۷	آباده	۱
۸.۸۷۶	۲.۳۸۵	۰	۲.۳۸۵	۶.۴۹۱	۵۳۴	۶۰۳	۱.۶۶۴	۰	۳.۶۹۰	استهبان	۲
۹.۰۱۷	۱.۱۳۷	۱.۱۳۷	۰	۷.۸۸۰	۹۰۰	۵۰۰	۲.۴۵۸	۲.۷۱۶	۱.۳۰۶	اقلید	۳
۶.۴۲۳	۱.۹۶۰	۶۷۹	۱.۲۸۱	۴.۴۶۳	۰	۸۶۹	۲.۶۱۹	۰	۹۷۵	بوانات	۴
۱۷.۱۳۲	۹.۵۸۷	۵.۶۱۳	۳.۹۷۴	۷.۵۴۵	۵۱۰	۲۶۰	۲.۲۵۵	۰	۴.۵۲۰	چهرم	۵
۹.۴۲۸	۲.۳۳۴	۶۸۹	۱.۶۴۵	۷.۰۹۴	۱.۲۲۹	۱.۶۰۷	۲.۲۷۶	۰	۱.۹۸۲	خرمبید	۶
۷.۳۴۳	۴.۱۵۰	۱.۷۱۰	۲.۴۴۰	۳.۱۹۳	۲۷۴	۰	۲.۱۰۹	۰	۸۱۰	خنج	۷
۱۲.۰۰۳	۵.۴۳۳	۳.۴۵۵	۱.۹۷۸	۶.۵۷۰	۵۰	۰	۳.۸۵۸	۰	۲.۶۶۲	داراب	۸
۷.۰۰۰	۱.۱۲۰	۳۷۰	۷۵۰	۵.۸۸۰	۰	۰	۳.۴۸۰	۰	۲.۴۰۰	رستم	۹
۷.۳۴۲	۵۸۵	۴۱۰	۱۷۵	۶.۶۵۷	۲۳۰	۸۶۲	۴.۳۵۱	۰	۱.۲۱۴	زرین دشت	۱۰
۱۵.۳۶۱	۳.۶۳۹	۱.۷۳۳	۱.۹۰۶	۱۱.۷۲۲	۱.۳۱۸	۹۱۱	۶.۳۸۵	۰	۳.۱۰۸	فسا	۱۱
۱۱.۲۵۵	۱.۵۷۵	۱.۰۷۵	۵۰۰	۹.۶۸۰	۱.۰۶۸	۱.۸۳۷	۳۰۰	۰	۳.۷۲۵	فیروزآباد	۱۲
۵.۸۹۲	۱.۵۳۹	۱.۲۰۲	۳۳۷	۴.۳۵۲	۲۸۱	۱.۰۵۲	۳۶۰	۰	۲.۶۶۰	فراشبند	۱۳
۷.۸۲۶	۲.۴۹۹	۱.۰۰۰	۱.۴۹۹	۵.۳۲۷	۱۸۳	۳۰۰	۴.۵۶۴	۰	۲۸۰	قیبر	۱۴
۱۹.۶۴۰	۱.۷۲۲	۴۷۲	۱.۲۵۰	۱۷.۹۱۸	۲.۳۸۴	۱.۵۷۷	۹.۸۶۲	۰	۴.۰۹۵	کازرون	۱۵
۲۴.۷۲۳	۱۶.۳۸۳	۵.۲۲۹	۱۱.۱۵۴	۱۸.۳۴۰	۱.۶۸۸	۱.۸۶۵	۶.۹۶۴	۰	۷.۸۲۳	لار	۱۶
۱۹.۳۸۶	۹.۳۳۶	۳.۷۹۱	۵.۵۳۵	۱۰.۰۶۰	۲۸۸	۰	۲.۳۵۷	۰	۷.۴۱۵	لامرد	۱۷
۱۴.۰۰۷	۱.۸۸۰	۸۰۰	۱.۰۸۰	۱۲.۱۲۷	۷۸۵	۰	۴.۳۳۲	۰	۷.۰۱۰	مهر	۱۸
۸.۳۸۹	۴.۴۹۰	۱.۱۰۰	۳.۳۹۰	۳.۸۹۹	۰	۰	۲.۵۳۱	۰	۱.۳۶۸	ممسنی	۱۹
۱۷.۰۱۰	۳.۰۰۷	۰	۳.۰۰۷	۱۴.۰۰۳	۱.۱۰۰	۲۵۴	۴.۵۳۴	۰	۸.۱۱۵	نی ریز	۲۰
۲۵۲.۸۷۸	۸۰.۵۷۳	۳۳.۳۷۷	۴۷.۱۹۶	۱۷۲.۳۰۵	۱۴.۲۵۱	۱۳.۰۰۲	۷۴.۵۹۱	۲.۷۱۶	۶۷.۷۴۵	شرکت توزیع فارس	



آمار تعداد پایه های موجود در شبکه توزیع تا پایان سال ۸۹

ردیف	مدیریت	شبکه فشار ضعیف		شبکه فشار متوسط		روشنائی معابر		جمع پایه چوبی	جمع پایه بتونی	جمع کل پایه ها
		چوبی	بتونی	چوبی	بتونی	فلزی	بتونی			
۱	آباده	۳۰۰۴۰	۱۷۰۹۲۹	۸۴۱	۱۱۰۱۰۴	۳۲۶	۴۵۵	۲۰۸۸۱	۲۹۰۰۲۳	۳۳۰۷۰۵
۲	استهبان	۱۰۷۸۶	۶۰۳۰۳	۶۳۴	۶۰۵۸۵	۳۶۸	۵۱	۲۰۴۲۰	۱۲۰۸۸۸	۱۵۰۷۲۷
۳	اقلید	۱۰۹۱۶	۱۱۰۵۴۷	۳۹۸	۱۹۰۰۷۹	۲۳۵	۲۵۵	۲۰۳۱۴	۳۰۰۶۲۶	۳۳۰۴۳۰
۴	بوانات	۸۳۳	۹۰۴۶۵	۲۳۲	۸۰۸۱۵	۴۵	۲۴۰	۱۰۰۶۵	۱۸۰۲۸۰	۱۹۰۶۳۰
۵	جهرم	۶۰۱۹۷	۲۱۰۹۲۱	۲۰۴۷۴	۲۵۰۲۶۱	۵۵۱	۴۷۶	۸۰۶۷۱	۴۷۰۱۸۲	۵۶۰۸۸۰
۶	خرمبید	۲۰۳۱۶	۶۰۰۲۰	۵۵۷	۸۰۹۶۰	۲۷۵	۱۰۰۲۹	۲۰۸۷۳	۱۴۰۹۸۰	۱۹۰۱۵۷
۷	خنج	۱۰۱۱۶	۱۰۰۱۷۳	۱۰۲۲۱	۶۰۶۰۱	۲۵۰	۳۰	۲۰۳۳۷	۱۶۰۷۷۴	۱۹۰۳۹۱
۸	داراب	۳۰۲۴۹	۱۸۰۰۰۴	۱۰۶۶۴	۲۶۰۱۲۰	۲۳۰	۵۱۰	۴۰۹۱۳	۴۴۰۱۲۴	۴۹۰۷۷۷
۹	رستم	۳۰۷۳۵	۳۰۷۶۰	۱۰۴۵۹	۴۰۶۱۶	۶۶	۱۰	۵۰۱۹۴	۸۰۳۷۶	۱۳۰۶۴۶
۱۰	زرین دشت	۱۰۳۷۵	۹۰۲۶۶	۴۲۵	۱۱۰۰۶۹	۲۲	۱۹۴	۱۰۸۰۰	۲۰۰۳۳۵	۲۲۰۳۵۱
۱۱	فسا	۴۰۰۷۰	۱۹۰۴۲۸	۶۹۰	۱۷۰۷۳۰	۹۳۲	۴۲۷	۴۰۷۶۰	۳۷۰۱۵۸	۴۳۰۲۷۷
۱۲	فیروزآباد	۶۰۷۱۲	۶۰۵۸۵	۳۰۰۰۶	۱۰۰۸۵۱	۱۱۲	۶۸۷	۹۰۷۱۸	۱۷۰۴۳۶	۲۷۰۹۵۳
۱۳	فراشبند	۲۰۰۸۸	۱۰۷۰۲	۲۰۴	۶۰۹۸۰	۶۳	۸۶	۲۰۲۹۲	۸۰۶۸۲	۱۱۰۱۲۳
۱۴	قیبر	۱۰۸۸۴	۱۰۰۱۳۵	۱۰۱۹۶	۱۰۰۹۳۷	۴۰	۶۲۰	۳۰۰۸۰	۲۱۰۰۷۲	۲۴۰۸۱۲
۱۵	کازرون	۵۰۲۹۳	۱۷۰۸۷۷	۳۰۲۵۶	۱۵۰۲۴۹	۳۶۷	۱۸۹	۸۰۵۴۹	۳۳۰۱۲۶	۴۲۰۲۳۱
۱۶	لار	۱۱۰۹۱۰	۳۳۰۳۴۵	۱۰۷۰۲	۳۲۰۶۴۲	۱۰۸۸۱	۸۰۱	۱۳۰۶۱۲	۶۵۰۹۸۷	۸۲۰۲۸۱
۱۷	لامرد	۴۰۰۹۴	۱۱۰۷۸۴	۲۰۰۵۵	۱۱۰۹۴۰	۵۰۷	۳۸۱	۶۰۱۴۹	۲۳۰۷۲۴	۳۰۰۷۶۱
۱۸	مهر	۱۰۶۸۴	۷۰۷۹۶	۳۰۶۳۶	۶۰۰۱۷	۲۷۰	۲۵۰	۵۰۳۲۰	۱۳۰۸۱۳	۱۹۰۶۵۳
۱۹	ممسنی	۳۰۶۹۷	۱۱۰۷۶۴	۳۰۶۸۲	۹۰۶۶۲	۱۶۲	۲۱۲	۷۰۳۷۹	۲۱۰۴۲۶	۲۹۰۱۷۹
۲۰	نی ریز	۳۰۴۲۷	۲۲۰۸۴۶	۶۶۴	۱۹۰۲۷۵	۳۰۸	۴۹۲	۴۰۰۹۱	۴۲۰۱۲۱	۴۷۰۰۱۲
	شرکت توزیع فارس	۷۰۰۴۲۲	۲۵۷۰۶۵۰	۲۹۰۹۹۶	۲۶۹۰۴۹۳	۷۰۰۲۰	۷۰۳۹۵	۱۰۰۰۴۱۸	۵۲۷۰۱۴۳	۶۴۱۰۹۷۶



حداکثر بار شرکت توزیع نیروی برق استان فارس در سال ۸۹

مگاوات

حداکثر بار غیر همزمان منطقه	حداکثر بار همزمان با شبکه سراسری	ماه
۷۸۹	۷۸۹	فروردین
۹۰۹	۸۷۲	اردیبهشت
۱۰۴۱	۹۷۱	خرداد
۱۰۹۹	۱۰۵۱	تیر
۱۱۰۲	۱۰۴۷	مرداد
۱۰۹۲	۱۰۴۵	شهریور
۹۰۳	۸۸۴	مهر
۷۲۱	۷۲۱	آبان
۶۹۳	۶۸۴	آذر
۶۳۷	۶۳۰	دی
۴۵۴	۴۴۵	بهمن
۵۸۸	۵۱۷	اسفند
۱۱۰۲	۱۰۵۱	حداکثر بار در سال



مشخصات و تعداد کارکنان شرکت توزیع نیروی برق استان فارس

درصد افزایش (کاهش) سال ۸۹ نسبت به ۸۷	۱۳۸۷	۱۳۸۸	۱۳۸۹	شرح	
۴-٪	۷۷	۷۷	۷۴	۱۰۰۰۰	بخش شغلی
۱۳-٪	۶۰	۵۹	۵۲	۲۰۰۰۰	
۲۳٪	۵۷	۵۶	۷۶	۳۰۰۰۰	
۴,۵٪	۸۹	۸۸	۹۳	۴۰۰۰۰	
۴۸-٪	۱۱۳	۸۸	۵۹	۷۰۰۰۰	
۹۳-٪	۱۵۲	۱۳۸	۱۰۳	۸۰۰۰۰	
۱۶,۶-٪	۵۴۸	۵۰۶	۴۵۷	جمع	
۱۹,۷٪	۵۳۴	۴۹۲	۴۲۹	مرد	جنسیت
۱۰۰٪	۱۴	۱۴	۲۸	زن	
۱۶,۶٪	۵۴۸	۵۰۶	۴۵۷	جمع	
۳۷,۳٪	۲۳۳	۲۰۲	۱۴۶	کمتر از دیپلم	
۱۹,۶٪	۱۰۲	۹۳	۸۲	دیپلم	میزان تحصیلات
۱۴,۳٪	۷۳	۷۳	۶۶	فوق دیپلم	
۱۳,۶٪	۱۲۵	۱۲۲	۱۴۲	لیسانس	
۴۰٪	۱۵	۱۶	۲۱	فوق لیسانس	
۱۶,۶٪	۵۴۸	۵۰۶	۴۵۷	جمع	



آمار تحلیلی طول خطوط برق نسبت به تعداد کل کارکنان در سالهای ۱۳۸۳-۱۳۸۹

ردیف	سال	تعداد پرسنل	شبکه فشار متوسط (کیلومتر)	شبکه فشار ضعیف (کیلومتر)	کل شبکه موجود (کیلومتر)	کیلومتر خط به ازای هر نفر کارمند
۱	۱۳۸۳	۷۵۹	۱۶۲۸۴	۹۴۵۲	۲۵۷۲۶	۳۳٫۹
۲	۱۳۸۴	۶۸۸	۱۶۹۱۶	۹۶۲۵	۲۶۵۴۱	۳۸٫۶
۳	۱۳۸۵	۶۳۵	۱۷۱۸۵	۱۰۰۲۲	۲۷۲۰۷	۴۲٫۲
۴	۱۳۸۶	۶۲۳	۱۷۴۱۱	۱۰۱۳۸	۲۷۵۴۹	۴۴٫۱
۵	۱۳۸۷	۵۴۸	۱۸۲۹۸	۱۰۳۳۸	۲۸۶۳۶	۵۲٫۳
۶	۱۳۸۸	۵۰۶	۱۹۱۵۳	۱۱۰۵۷	۳۰۲۱۰	۵۹٫۷
۷	۱۳۸۹	۳۵۷	۱۹۲۸۹	۱۱۲۲۹	۳۰۵۱۹	۶۶٫۸



مقایسه دوره های آموزشی در سالهای ۸۸ و ۸۹

عملکرد سال ۸۸						
هزینه آموزشی میلیون ریال	سطح کارگری		سطح کارهای		سطح کارشناسی	
	تعداد دوره	تعداد دوره	تعداد دوره	تعداد دوره	تعداد دوره	تعداد دوره
۱۳۰۰	۲۶۲,۸	۲	۴۰,۸	۱۰	۷۵,۷۲	۸۲

عملکرد سال ۸۹						
هزینه آموزشی میلیون ریال	سطح کارگری		سطح کاردانی		سطح کارشناسی	
	تعداد دوره	تعداد دوره	تعداد دوره	تعداد دوره	تعداد دوره	تعداد دوره
۱۳۳۵	۳۱۱,۳	۱	۸۳,۸۳	۳۴	۱۴۷,۷۸	۶۳



مهمترین اقدامات انجام شده سال ۸۹



عملکرد شاخصهای راهبردی شرکت توزیع نیروی برق استان فارس در سال ۸۹ و برنامه پنج سال آتی

شخص برنامه راهبردی پنج سال آتی توزیع					سال ۱۳۸۹		شاخصهای برنامه راهبردی
۱۳۹۴	۱۳۹۳	۱۳۹۲	۱۳۹۱	۱۳۹۰	شخص	عملکرد	
۱,۱۳	۱,۱۶	۱,۲	۱,۲۴	۱,۲۸	۱,۳۲	۱,۶۵	نرخ انرژی توزیع نشده در هزار
۱,۵۳	۱,۶۱	۱,۷	۱,۷۹	۱,۸۴	۱,۹	۲,۳۸	خاموشی بر مشترک دقیقه بر مشترک
+۰,۳۵	+۰,۳۶۱	+۰,۳۷۳	+۰,۳۸۴	+۰,۳۹۶	+۰,۴۱	+۰,۴۸	تعداد قطعی ۲۰ کیلو ولت تعداد کل فیدر / تعداد کل قطعی فیدرها
۶	۶	۶,۴	۶,۸	۷,۲	۸,۲	۵,۹	تلفات بخش توزیع (درصد)
۱۵	۱۵	۱۶	۱۶	۱۷	۱۷	۱۷	متوسط مدت زمان نصب کنتور شهری (روز)
۱۷	۱۸	۱۹	۱۹	۲۰	۱۹	۲۰	متوسط مدت زمان نصب کنتور روستایی (روز)



اقدامات انجام شده در زمینه مدیریت مصرف

- ارائه مطالب و مقالات و مصاحبه مدیر عامل به نشریه انجمن مهندسی برق و الکترونیک شاخه فارس

- هماهنگی بازدید خبرنگاران از نیروگاه سیکل ترکیبی فارس و آشنایی آنان با مشکلات تولید برق

- طرح و اجرای مسابقه داستان نویسی و نقاشی در پیک تابستانه و نوروزی دانش آموزان مقاطع ابتدایی و راهنمایی در سطح استان فارس با موضوع صرفه جویی در مصرف برق

- هماهنگی برگزاری مسابقات ورزشی و راهپیمایی خانوادگی در شهرستانها

- هماهنگی برگزاری جنگ جوانه ها در شهرستان داراب با موضوع مدیریت مصرف

- همکاری با ماهنامه امید طلوع در ارائه مطالب با موضوع مدیریت مصرف

- تهیه کتابچه جایگزینی لامپ LED بجای هالوژن جهت ارائه به مشترکین بخش تجاری



اقدامات انجام شده در زمینه رضایت مشترکین و متقاضیان

- تعبیه صندوق نظرسنجی و صندوق پیشنهادات و جمع آوری فرمهای نظر سنجی از ارباب رجوع (موضوع ماده ۸ طرح تکریم)

- جمع آوری و گزارش ۳ ماهه، ۶ ماهه، ۹ ماهه و ۱۲ ماهه نظرات مراجعین و رسیدگی به آنها

- تشویق و تنبیه پرسنلی که موجب رضایت و نارضایتی مراجعین شده اند.



اقدامات انجام شده در مورد مقاوم سازی ، ایمنی و پایداری تاسیسات توزیع در بخش بازدید ، سرویس و نگهداری

۱- بازدید شبکه فشار متوسط به مقدار ۱۷۹۹۵ کیلومتر

۲- نگهداری و تعمیرات پیشگیرانه شبکه فشار متوسط به مقدار ۱۱۹۱۱ کیلومتر

۳- بازدید و تعمیر شبکه فشار ضعیف با روشنایی معابر به مقدار ۸۶۸۷ کیلومتر

۴- نگهداری و تعمیرات پیشگیرانه فشار ضعیف با روشنایی معابر ۲۷۶۱ کیلومتر

۵- بازدید پست هوایی و زمینی به تعداد ۲۲۱۱۴ دستگاه

۶- نگهداری و تعمیرات پیشگیرانه پست های هوایی و زمینی به تعداد ۱۲۰۸۶ دستگاه



اقدامات انجام شده در مورد مقاوم سازی ، ایمنی و پایداری تاسیسات توزیع در اصلاح و بهینه سازی

۸- نصب کفشک ترانس ۴۶۳۶ عدد	۱- تبدیل شبکه سه نخ به ۵ نخ ۲۵۴+۵ متر
۹- تعویض پایه های فرسوده و پوسیده ۱۶۲۵ عدد	۲- اصلاح پست فرسوده ۳۸۶ دستگاه
۱۰- تعویض مهار فرسوده ۱۶۱۱ مورد	۳- کاهش مقاومت زمین ۹۶ مورد
۱۱- تعویض کراس آرم پوسیده ۲۳۸۹ عدد	۴- اصلاح سیستم گراند ۷۳۲ مورد
۱۲- افزایش ارتفاع شبکه عبوری از جاده ۴۲ مورد	۵- نصب اتوبوستر ۸ دستگاه
۱۳- تعویض شیشه چراغ لاک پستی ۴۰۱ عدد	۶- تعویض مقره ۲۰ کیلوولت ۱۸۰۰۰ مقره
۱۴- تعویض میله مقره معیوب ۳۳۴ عدد	۷- نصب اسپلایس ۶۰۴۵ عدد

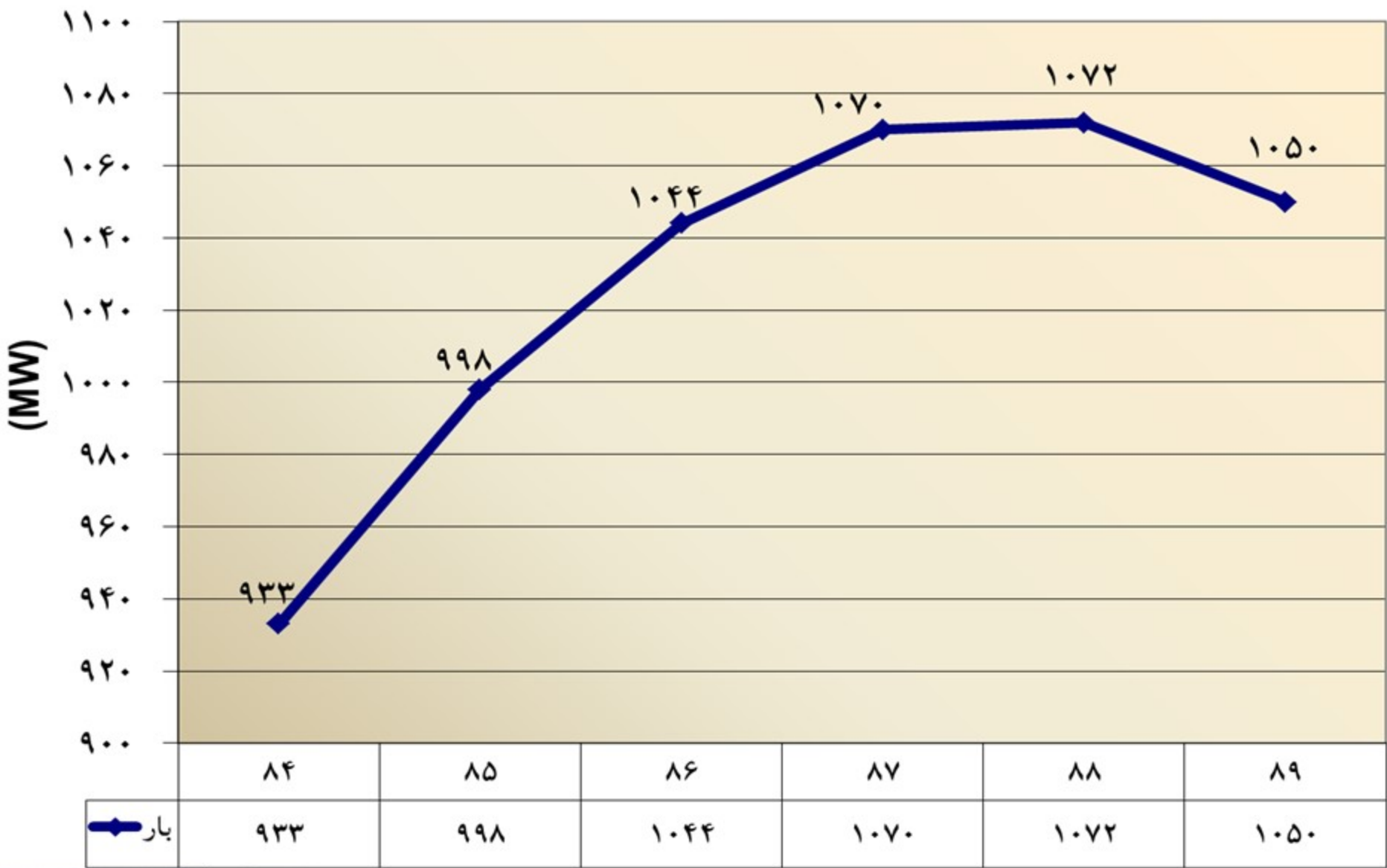


مقایسه پیک روز و شب در سالهای ۱۳۸۸ و ۱۳۸۹

درصد رشد	سال ۱۳۸۹	سال ۱۳۸۸	
۰.۷-	۱۰۹۲	۱۱۰۰	پیک روز
۲-	۱۰۵۰	۱۰۷۲	پیک شب



مقایسه پیک بار همزمان سالهای مختلف شرکت توزیع برق فارس



احراز رتبه های ممتاز شرکت



سال	موضوع رتبه و تقدیر نامه
۸۹	کسب رتبه برتر واحد آمار شرکت در بین شرکتهای توزیع برق کشور
۸۸	کسب کل ۱۰۰۰ امتیاز در شاخصهای اختصاصی
۸۸	کسب مقام سوم در ارزیابی طرح تکریم ارباب رجوع در جشنواره شهید رجایی
۸۸	کسب مقام سوم در ارزیابی عملکرد در جشنواره شهید رجایی
۸۷	کسب مقام دوم در ارزیابی عملکرد شاخصهای عمومی جشنواره شهید رجایی
۸۷	کسب مقام اول در ارزیابی طرح تکریم ارباب رجوع در جشنواره شهید رجایی
۸۶	کسب مقام اول در نهمین جشنواره شهید رجایی در ارزیابی عملکرد شاخصهای عمومی و اختصاصی
۸۵	کسب رتبه برتر در نهمین جشنواره شهید رجایی در ارزیابی عملکرد شاخصهای عمومی و اختصاصی
۸۴	کسب رتبه برتر در هشتمین جشنواره شهید رجایی در ارزیابی عملکرد دستگاههای اجرایی
۸۲	کسب رتبه اول در مجموع فعالیتهای تکریم ارباب رجوع و خدمات مشترکین و فعالیتهای پشتیبانی
۸۲	کسب مقام اول در ششمین جشنواره شهید رجایی در زمینه تحول اداری و ارتقاء و حفظ کرامت مردم
۸۱	کسب رتبه اول در مجموع فعالیتهای تکریم ارباب رجوع و خدمات مشترکین و فعالیتهای پشتیبانی
۷۹	کسب رتبه دوم در بین شرکتهای توزیع برق کشور
۷۸	کسب رتبه سوم در بین شرکتهای توزیع برق کشور
۷۷	کسب رتبه سوم در بین شرکتهای توزیع برق کشور

