


بِسْمِ اللّٰهِ الرَّحْمٰنِ الرَّحِیْمِ



شرکت توزیع نیروی برق استان فارس

کارنامه عملکرد سال ۱۳۹۰



۲

معاونت برنامه ریزی و مهندسی - دفتر فناوری اطلاعات و ارتباطات



مشخصات
شرکت

گزارشات
آماري

اقدامات انجام
شده در سال
۱۳۹۰

افتخارات
کسب شده

۳



معرفی
شرکت

خلاصه آمار و
اطلاعات
شرکت

هدفها و
راهبردهای
شرکت

۴



معرفی شرکت توزیع نیروی برق استان فارس

شرکت توزیع نیروی برق استان فارس در تاریخ ۷۰/۱۲/۲۸ تحت شماره ۸۹۲۴۴ در تاریخ ۸۵/۳/۱۷ در تهران به ثبت رسید و سپس با توجه به انتقال اقامتگاه در تاریخ ۷۱/۷/۱۸ در اداره ثبت شهرستان شیراز بشماره ۵۲۴۰ نیز ثبت گردید. آخرین اساسنامه شرکت در اجرای قانون استقلال شرکتهای توزیع نیروی برق در استانها مشتمل بر ۶۴ ماده و ۲۵ تبصره توسط وزیر محترم تصویب و به موجب روزنامه رسمی شماره ۱۸۲۶۰ مورخ ۸۶/۸/۱۶ ثبت و آگهی شده است.

فعالیت این شرکت طبق اساسنامه شامل خرید و فروش انرژی و انشعاب برق، توسعه، بهینه سازی، بهره برداری و تعمیر و نگهداری از شبکه و تاسیسات توزیع نیروی برق می باشد. محدوده تحت پوشش این شرکت عرصه ای به مساحت حدود ۱۰۳۰۰۰ کیلومتر مربع که در قالب ۲۱ شهرستان و ۴۲ شهر اسکان دارند تشکیل شده است.



فعالیت‌های شرکت توزیع نیروی برق استان فارس

در پایان سال ۱۳۹۰ شاخص‌های زیر در شرکت توزیع نیروی برق استان فارس بدست آمده است:

✱ در سال ۱۳۹۰ تعداد ۲۴ روستا برقرار شد که تاکنون ۸۳ درصد روستاهای تحت پوشش این شرکت از نعمت برق برخوردار هستند.

✱ طول شبکه فشار متوسط هوایی و زمینی تا پایان سال ۱۳۹۰ به ترتیب ۱۹۷۳۰ کیلومتر و ۵۷ کیلومتر بوده است.

✱ درصد افزایش شبکه فشار متوسط در سال ۱۳۹۰ نسبت به سال قبل ۲ درصد بوده است.

✱ طول شبکه فشار ضعیف هوایی و زمینی تا پایان سال ۱۳۹۰ به ترتیب ۱۰۴۷۱ کیلومتر و ۲۶۷ کیلومتر بوده است.

✱ درصد افزایش شبکه فشار ضعیف در سال ۱۳۹۰ نسبت به سال قبل ۲ درصد بوده است.

✱ تعداد ترانسفورماتورهای هوایی و زمینی تا پایان سال ۱۳۹۰، ۲۷۷۲۶ دستگاه با ظرفیت معادل ۳۰۷۸ مگاوات آمپر بوده که درصد افزایش سالانه تعداد ترانسها ۵ درصد می باشد.

✱ تعداد مشترکین در سال ۱۳۹۰ به ۷۳۳۳۲۱ مشترک رسید که نسبت به سال قبل تعداد ۴۵۱۴۶ مشترک و ۷ درصد افزایش داشته است.

✱ مصرف انرژی در سال ۱۳۹۰ معادل ۵۲۸۸۱۵۸ مگاوات ساعت بوده است که نسبت به سال قبل ۲ درصد کاهش داشته است.



خلاصه آمار و اطلاعات شرکت توزیع نیروی برق استان فارس تا پایان سال ۱۳۹۰

شرح	مقدار	واحد	ملاحظات
مساحت تحت پوشش	۱۰۳۸۱۷	کیلومتر مربع	شامل ۲۱ مدیریت : آباده - اقلید - استهبان - یوانات - جهرم - خرمبید - خنج - داراب - رستم - زرین دشت - فسا - فیروز آباد - فراشبند - قیر - کزرون - گراش - لار - لامرد - مهر - ممسنی - نی ریز
تعداد فیبرهای موجود	۳۷۰	فیبر	
تعداد مشترکین	۷۲۲.۳۲۱	فقره	
به تفکیک تعرفه: خانگی ۶۰۸۷۹۷ - عمومی ۲۵۸۷۱ - کشاورزی ۲۰۲۶۷ - صنعتی ۳۶۲۹ - تجاری ۷۴۷۵۷			
طول شبکه فشار متوسط	۱۹۷۸۸	کیلومتر	
طول شبکه فشار ضعیف	۱۰۷۳۷	کیلومتر	
تعداد ترانسفورماتور	۲۷.۷۲۶	دستگاه	با قدرت ۳۰۷۷۹۱۷ KVA
روشنایی معابر (جراغ لاک پستی یا لامپ گازی)	۷۴.۴۶۳	دستگاه	
روشنایی معابر (جراغ لاک پستی یا لامپ پر بازده و کم مصرف)	۱۹۶.۵۸۷	عدد	
پیک بار غیر همزمان	۱.۱۲۴	مگاوات	
پیک بار همزمان	۱.۰۸۴	مگاوات	
تعداد روستاهای برقدار	۲.۲۲۳	روستا	
انشعاب فروخته شده	۴۰.۰۲۰	فقره	
انرژی فروخته شده	۵.۲۸۸.۱۵۸.۳۵۸	کیلوات ساعت	
انرژی فروخته شده	۱.۳۱۷.۶۶۰.۵۹۷.۲۴۵	ریال	
میزان وصولی	۱.۲۶۷.۰۶۳.۷۵۴.۵۳۸	ریال	
درصد وصولی نسبت به فروش	٪۹۶	درصد	
تعداد پرسنل	۴۲۰	نفر	زیر دیپلم ۱۱۵ - دیپلم ۶۳ - فوق دیپلم ۵۸ - لیسانس ۱۶۲ - فوق لیسانس ۲۲



برنامه ها و اهداف کلان شرکت توزیع نیروی برق استان فارس در سال ۱۳۹۰

معاونت منابع انسانی

۱	اجرای پروژه خودارزیابی بر اساس مدل EFQM
۲	اجرای پروژه توسعه و توانمند سازی قابلیت های مدیران و کارشناسان

معاونت بهره برداری و دیسپاچینگ

۳	متوسط زمان خاموشی هر مشترک از ۳۲ دقیقه به ۲۸ دقیقه
۴	شاخص مدت زمان خاموشی هر مشترک در روز از ۱/۸۳ دقیقه به ۱/۶۹ دقیقه
۵	شاخص انرژی توزیع نشده از ۱/۲۸ به ۱/۱۸
۶	شاخص تعداد قطعی در شبکه ۲۰ کیلو ولت از ۰/۳۹۶ به ۰/۳۹۵
۷	اخذ گواهینامه ایمنی و بهداشت شغلی OHSAS ۱۸۰۰۱

معاونت فروش و خدمات مشترکین

۸	وصول مطالبات جاری از ۹۵ در صد به ۹۶ درصد
۹	وصول مطالبات جاری و معوقه از ۸۵ درصد به ۸۴ درصد
۱۰	تلفات انرژی از ۸ درصد به ۷/۲ درصد
۱۱	اجرای تعهدات نصب از ۹۲ درصد به ۸۶ درصد



معاونت برنامه ریزی و مهندسی

۱۲ استقرار نظام مدیریت پروژه بر اساس استاندارد **PMBOK**

۱۳ تجزیه و تحلیل و استقرار طرح امنیت شبکه های کامپیوتری

۱۴ مطالعه طرح جامع شهرستان جهرم

معاونت مالی و پشتیبانی

۱۵ برون سپاری پروژه ها به صورت کلید در دست

دفتر روابط عمومی

۱۶ انجام نظر سنجی به منظور سنجش رضایتمندی مشتریان

دفتر حقوقی

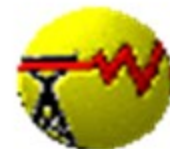
۱۷ استقرار سیستم رسیدگی به شکایات در سازمان بر اساس استاندارد **ISO ۱۰۰۰۲**



گزارشات آماری



۱۰



آمار مقایسه ای فروش و وصول انرژی شرکت توزیع نیروی برق استان فارس تا پایان سال ۱۳۹۰

مديریت	تعداد مشتریان	فروش انرژی (KWH)	سهم فروش از کل فروش	کل فروش			وصولی	وصولی نسبت به فروش
				ریالی	سهم فروش از کل فروش	متوسط ریالی		
آباده	۳۹.۹۲۹	۱۷۹.۱۴۷.۴۹۷	۳	۶۷.۸۷۲.۸۷۴.۵۸۹	۵	۳۹۲	۶۹.۰۴۷.۶۶۴.۷۱۹	۹۸
استهبان	۲۳.۱۱۹	۱۵۲.۷۱۹.۹۳۸	۳	۳۱.۹۴۲.۲۲۳.۲۷۵	۲	۲۱۵	۳۲.۲۳۹.۲۰۰.۷۹۵	۹۸
اقلید	۲۸.۱۹۷	۲۶۹.۲۵۲.۵۰۹	۵	۴۲.۸۹۷.۷۲۳.۴۵۹	۳	۱۵۹	۴۰.۸۷۲.۷۴۰.۱۶۹	۹۵
بوانات	۱۶.۳۰۴	۶۶.۲۹۷.۷۹۵	۱	۱۶.۱۵۳.۰۶۵.۵۴۷	۱	۲۴۶	۱۵.۹۶۹.۶۸۷.۲۳۰	۹۸
جهرم	۷۷.۰۳۹	۴۹۷.۹۵۸.۹۶۵	۹	۱۳۵.۰۱۱.۶۶۰.۲۸۸	۱۰	۲۸۱	۱۲۷.۲۹۵.۶۰۹.۹۳۵	۹۱
خرمبید	۱۶.۲۴۹	۱۲۷.۷۶۲.۹۳۴	۲	۴۰.۳۶۳.۶۰۷.۶۰۱	۳	۳۱۱	۴۱.۲۷۲.۹۴۳.۴۶۰	۱۰۴
خنج	۱۷.۳۷۰	۱۳۲.۴۷۴.۴۰۴	۳	۳۸.۵۱۹.۳۰۹.۷۸۱	۳	۲۵۷	۳۱.۲۲۴.۱۶۶.۹۱۰	۹۲
داراب	۵۳.۳۷۰	۵۱۷.۷۱۲.۹۳۴	۱۰	۹۷.۰۷۲.۸۸۶.۹۳۶	۷	۱۹۱	۹۳.۴۰۶.۲۵۷.۸۷۰	۹۴
رستم	۱۲.۱۳۷	۵۸.۸۹۱.۷۱۵	۱	۱۸.۳۴۱.۰۹۹.۶۱۱	۱	۳۲۳	۱۵.۵۳۲.۵۸۱.۸۸۳	۸۲
زرین دشت	۱۷.۹۷۳	۱۴۳.۶۲۲.۷۰۳	۳	۲۶.۶۲۷.۶۴۲.۰۰۳	۲	۱۹۱	۲۷.۲۷۲.۵۲۴.۲۱۸	۱۰۰
فسا	۶۲.۵۸۳	۵۳۲.۷۱۳.۷۳۲	۱۰	۱۰۰.۷۵۹.۹۸۵.۹۵۷	۸	۱۹۲	۱۰۲.۲۶۷.۹۸۵.۱۴۰	۱۰۰
فیروزآباد	۳۵.۶۴۸	۱۸۶.۲۳۸.۲۷۹	۴	۴۷.۹۵۰.۲۵۶.۷۶۷	۴	۲۶۴	۴۶.۲۲۶.۶۳۷.۶۴۱	۹۴
فراشبند	۱۲.۸۱۶	۹۱.۹۸۲.۰۰۱	۲	۲۹.۴۰۱.۸۲۰.۲۲۱	۲	۳۱۲	۱۹.۶۰۲.۶۸۹.۰۹۷	۶۸
قیبر	۱۹.۷۴۵	۲۳۴.۲۵۱.۷۳۴	۴	۳۶.۰۲۸.۴۵۹.۱۰۸	۳	۱۵۷	۳۵.۱۹۳.۵۸۱.۴۲۸	۹۶
کازرون	۸۴.۹۳۹	۳۸۸.۸۰۲.۳۴۲	۷	۱۴۳.۱۲۶.۲۶۶.۲۱۸	۱۱	۳۷۶	۱۳۳.۸۹۵.۳۹۶.۷۸۷	۹۲
گراش	۱۲.۹۵۲	۸۵.۴۷۴.۱۴۷	۲	۲۴.۴۰۰.۳۳۱.۵۴۹	۲	۲۹۴	۲۵.۲۲۵.۵۴۱.۷۰۷	۱۰۰
لار	۷۱.۹۵۳	۶۴۷.۹۵۵.۸۸۴	۱۲	۱۵۰.۴۳۴.۶۳۷.۵۴۹	۱۲	۲۳۸	۱۵۳.۸۲۵.۹۱۳.۵۵۷	۱۰۰
لامرد	۳۳.۹۸۳	۲۸۳.۴۷۰.۰۱۷	۵	۷۴.۳۶۹.۴۹۵.۹۳۵	۵	۲۶۱	۶۴.۱۰۱.۰۱۴.۱۶۷	۸۷
مهر	۲۱.۰۵۶	۱۸۹.۹۲۷.۳۴۲	۴	۴۲.۰۰۴.۱۵۱.۴۱۸	۳	۲۳۳	۴۰.۸۷۲.۴۷۶.۴۷۸	۹۷
ممسنی	۳۵.۶۴۸	۱۴۳.۶۳۰.۴۹۶	۳	۴۶.۲۰۴.۹۶۷.۸۸۰	۴	۳۳۱	۴۵.۱۱۱.۸۷۰.۴۰۴	۹۵
نی ریز	۴۰.۳۱۱	۳۵۷.۸۷۰.۹۹۰	۷	۱۰۷.۱۷۸.۱۳۱.۵۶۳	۷	۲۹۴	۱۰۶.۶۰۶.۱۷۰.۹۴۳	۱۰۱
شرکت	۷۳۳.۳۲۱	۵.۲۸۸.۱۵۸.۳۵۸	۱۰۰	۱.۳۱۷.۶۶۰.۵۹۷.۲۴۵	۱۰۰	۲۴۹	۱.۲۶۷.۰۶۳.۷۵۴.۵۳۸	۹۶

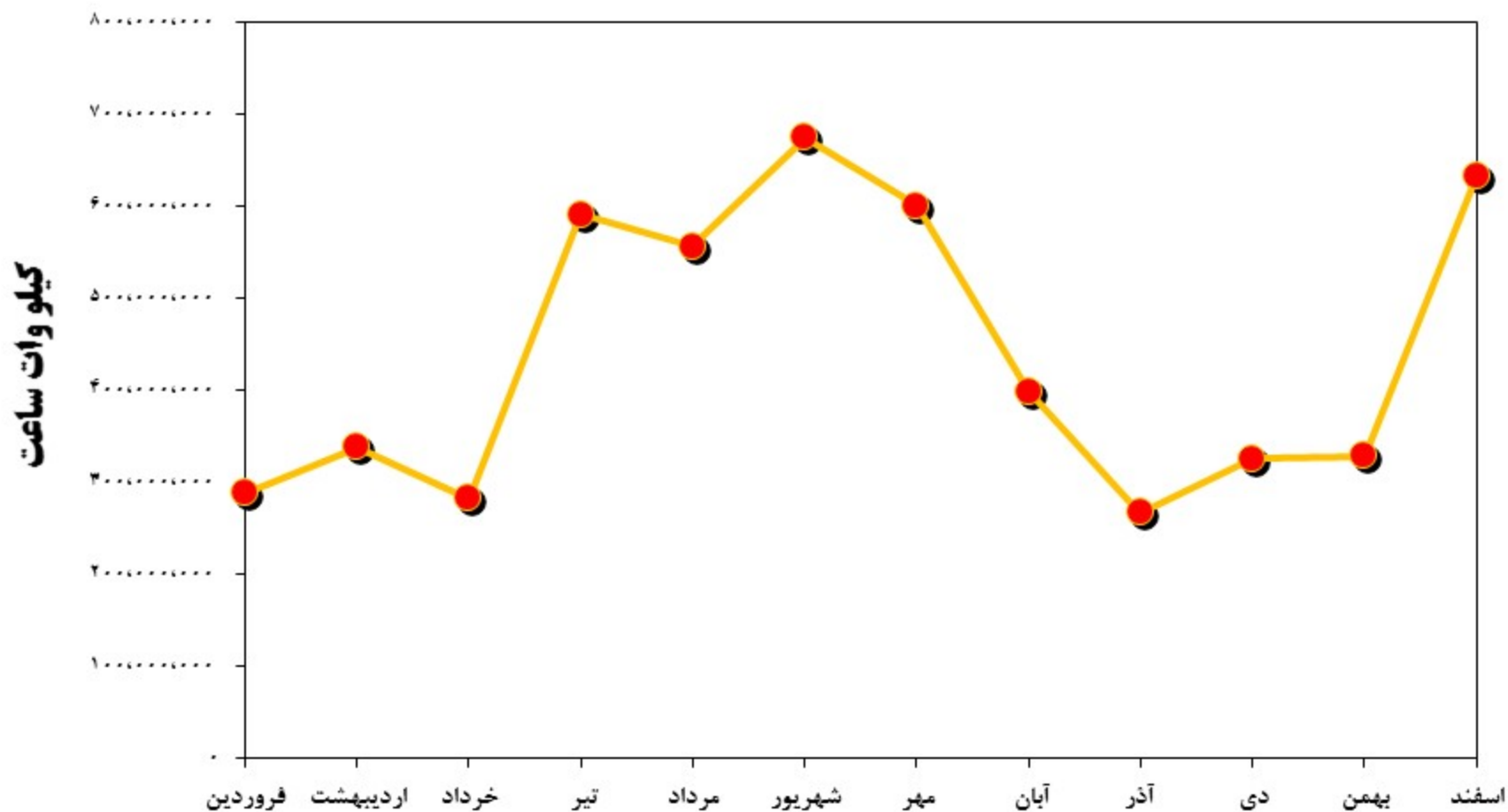


فروش انرژی به کیلو وات ساعت شرکت توزیع نیروی برق استان فارس در سال ۱۳۹۰

ردیف	مدیریت	فروردین	اردیبهشت	خرداد	تیر	مرداد	شهریور	مهر	آبان	آذر	دی	بهمن	اسفند	جمع
۱	آباده	۱۱.۲۲۱.۹۴۱	۱۴.۲۲۴.۸۳۳	۱۴.۶۴۶.۹۳۴	۱۶.۱۴۶.۱۶۰	۱۶.۸۶۹.۹۷۳	۲۲.۰۲۸.۸۶۲	۱۵.۵۶۲.۰۸۷	۱۵.۲۷۵.۶۴۷	۱۱.۷۹۱.۵۶۴	۱۱.۲۲۸.۹۸۷	۱۱.۳۵۲.۲۲۸	۱۸.۷۹۸.۲۸۱	۱۷۹.۱۴۷.۴۹۷
۲	استهبان	۱۳.۸۶۸.۸۳۴	۱۳.۳۳۸.۹۱۴	۱۰.۹۶.۷۵۳	۱۶.۲۵۶.۹۷۵	۱۳.۷۰۶.۲۲۵	۱۸.۵۰۳.۶۶۴	۱۳.۸۸۳.۸۲۹	۱۴.۳۸۶.۷۸۲	۸.۵۴۰.۳۱۹	۹.۹۴۷.۸۰۳	۶.۵۳۵.۴۱۸	۱۳.۶۵۴.۴۲۲	۱۵۲.۷۱۹.۹۳۸
۳	اقلید	۸.۲۴۵.۷۵۱	۲۴.۰۱۵.۶۵۹	۲۲.۷۸۷.۵۵۵	۲۶.۰۵۴.۰۳۴	۲۴.۳۳۰.۱۷۵	۴۵.۱۳۰.۶۳۱	۳۲.۱۷۱.۸۰۸	۱۱.۶۱۱.۷۴۷	۱۳.۷۱۳.۵۱۵	۶.۱۳۳.۳۰۴	۱۰.۴۳۱.۷۴۳	۲۴.۶۲۶.۵۸۷	۲۶۹.۲۵۲.۵۰۹
۴	بوانات	۴.۹۰۶.۳۶۹	۵.۶۴۷.۵۵۵	۴.۹۰۲.۲۰۱	۵.۸۸۵.۶۵۱	۸.۳۵۵.۱۸۸	۸.۳۸۴.۹۳۹	۶.۴۳۹.۸۵۱	۳.۲۴۱.۳۹۹	۶.۴۴۴.۴۸۴	۵.۴۴۵.۷۶۱	۲.۹۵۳.۱۵۵	۵.۴۹۱.۲۴۲	۶۶.۲۹۷.۷۹۵
۵	چهرم	۲۷.۶۸۳.۰۱۸	۲۷.۴۹۴.۸۰۵	۲۷.۴۹۴.۸۰۵	۵۶.۴۳۲.۵۰۲	۶۱.۷۴۵.۳۸۳	۵۷.۶۴۸.۶۶۸	۴۷.۸۰۰.۱۶۹	۴۵.۴۷۵.۳۱۸	۳۱.۳۴۹.۶۴۰	۲۹.۵۳۸.۷۰۲	۳۲.۲۷۸.۳۳۱	۶۲.۹۶۹.۸۸۰	۴۹۷.۹۵۸.۹۶۵
۶	خرمبید	۵۰.۶۳۰.۰۸۴	۱۴.۰۹۰.۳۸۷	۱۲.۲۶۰.۴۳۹	۱۰.۱۸۹.۴۳۹	۱۲.۱۲۱.۹۷۵	۱۳.۱۱۵.۶۹۰	۱۴.۴۲۱.۵۵۹	۷.۹۶۳.۶۵۸	۶.۴۳۸.۹۳۲	۵.۵۵۸.۶۷۴	۱۰.۲۷۵.۴۵۵	۱۶.۲۶۳.۶۴۲	۱۲۷.۷۶۲.۹۳۴
۷	ختج	۶.۴۶۶.۷۷۱	۵.۳۸۵.۷۰۱	۹.۲۳۶.۰۳۷	۹.۹۹۴.۰۵۵	۱۶.۴۸۰.۹۸۳	۱۵.۵۳۴.۸۸۱	۱۸.۳۹۴.۱۰۶	۱۰.۵۵۸.۶۲۳	۸.۲۸۷.۰۶۲	۴.۲۶۹.۰۴۸	۱۵.۵۶۶.۱۲۴	۱۲.۳۰۱.۰۱۳	۱۳۲.۴۷۴.۰۴۴
۸	داراب	۳۲.۶۱۷.۷۸۴	۲۷.۴۹۱.۸۲۷	۲۵.۲۰۵.۲۸۰	۶۸.۴۹۱.۹۵۴	۵۳.۴۴۶.۳۶۴	۵۸.۵۴۳.۷۰۳	۵۷.۲۰۶.۷۸۷	۴۰.۹۲۵.۶۸۷	۱۰.۰۹۳.۸۰۲	۴۷.۷۹۹.۵۷۰	۳۶.۳۹۴.۶۲۹	۵۹.۴۹۵.۵۴۷	۵۱۷.۷۱۲.۹۳۴
۹	رستم	۲.۸۰۴.۵۳۲	۳.۱۳۷.۴۴۷	۱.۸۰۵.۶۸۶	۷.۶۶۹.۸۵۵	۸.۰۵۳.۴۴۲	۸.۰۱۷.۱۶۷	۶.۷۸۳.۵۰۲	۳.۶۷۵.۱۲۹	۲.۴۴۸.۳۱۰	۴.۶۹۳.۶۲۳	۲.۵۵۸.۲۹۱	۷.۲۴۴.۷۲۱	۵۸.۸۹۱.۷۱۵
۱۰	زرین دشت	۱۰.۸۳۴.۸۱۶	۱۱.۳۸۰.۱۷۱	۱.۴۴۹.۸۸۵	۲۱.۰۴۲.۳۰۹	۱۳.۲۷۶.۲۲۳	۱۳.۵۵۷.۶۲۱	۱۳.۸۵۴.۳۴۶	۱۰.۴۶۶.۰۹۰	۸.۶۱۱.۵۳۳	۱۰.۶۵۸.۸۵۱	۱۰.۶۰۸.۱۰۳	۱۷.۸۸۲.۷۵۵	۱۴۲.۶۲۲.۷۰۳
۱۱	فسا	۳۱.۸۸۲.۸۲۳	۴۱.۳۱۸.۹۶۵	۱۱.۲۳۲.۰۱۱	۶۴.۶۱۶.۷۵۳	۵۰.۷۷۸.۲۹۳	۸۲.۶۷۶.۰۶۶	۴۷.۹۳۶.۸۲۷	۳۳.۶۸۴.۸۸۷	۸.۲۰۷.۲۶۳	۵۲.۸۲۶.۷۳۴	۲۲.۰۹۸.۹۶۳	۸۵.۴۵۴.۱۴۷	۵۳۲.۷۱۳.۷۲۲
۱۲	فیروزآباد	۹.۳۲۱.۰۹۱	۱۸.۷۳۵.۶۰۲	۱۳.۱۱۲.۲۴۵	۱۶.۰۸۵.۰۳۹	۱۹.۴۴۴.۹۲۰	۲۴.۵۲۵.۱۸۱	۲۲.۵۷۸.۳۷۷	۱۳.۲۱۶.۹۵۲	۶.۴۴۷.۹۵۱	۸.۷۸۸.۸۸۸	۹.۱۸۴.۸۸۹	۲۴.۵۹۷.۱۴۴	۱۸۶.۳۳۸.۲۷۹
۱۳	فراشبند	۴.۳۵۲.۹۷۷	۶.۱۳۸.۷۲۷	۷.۵۱۹.۴۷۵	۷.۷۷۶.۴۲۷	۸.۹۳۶.۷۸۲	۱۱.۰۷۳.۹۸۰	۱۱.۵۱۲.۰۹۰	۷.۱۵۵.۹۲۷	۴.۲۸۱.۹۲۰	۵.۷۰۸.۴۸۰	۵.۳۵۰.۵۷۹	۱۲.۱۵۴.۶۳۷	۹۱.۹۸۲.۰۰۱
۱۴	قیر	۱۱.۲۷۸.۵۴۲	۱۰.۷۴۱.۸۲۲	۱۷.۱۱۹.۸۱۹	۲۶.۸۹۱.۹۸۸	۲۱.۸۶۴.۶۶۶	۲۹.۱۸۰.۹۵۵	۲۸.۹۹۸.۵۱۴	۱۷.۶۹۸.۲۶۰	۱۴.۸۱۶.۱۰۵	۱۲.۱۷۰.۱۴۶	۱۷.۳۱۷.۰۰۳	۲۶.۱۷۳.۹۰۴	۲۳۴.۲۵۱.۷۳۴
۱۵	کازرون	۲۰.۹۸۳.۶۲۶	۲۲.۵۳۲.۳۸۷	۶.۹۳۰.۲۶۵	۶۱.۲۸۶.۸۸۹	۳۹.۵۳۲.۴۴۷	۳۹.۰۲۳.۲۹۷	۴۴.۴۳۷.۰۸۰	۲۸.۳۵۴.۶۶۲	۲۵.۰۷۴.۹۲۷	۲۳.۹۰۰.۳۵۵	۲۶.۶۹۲.۱۰۸	۵۰.۴۴۴.۲۹۹	۳۸۸.۸۰۲.۳۴۲
۱۶	گراش	۴.۱۸۷.۴۵۷	۴.۱۸۷.۴۵۷	۵۵۲۲۸۹۹	۵۸۷۲۶۰۳	۹۴۴۰۱۹۳	۹۵۱۵۳۵۷	۸۲۵۶۲۷۴	۶۸۷۷۸۶۱	۴۵۷۳۶۶۵	۴۷۱۰۷۱۱	۳۹۷۹۸۲۷	۸۵۰۰۰۰۸۹	۸۵.۴۷۴.۱۴۷
۱۷	لار	۳۴.۶۴۵.۰۰۱	۳۱.۹۳۰.۱۷۵	۴۷.۶۰۶.۰۹۵	۵۹.۵۹۸.۷۸۱	۷۸.۴۶۴.۳۱۲	۸۶.۴۱۶.۶۹۵	۷۹.۱۲۴.۹۳۲	۵۰.۶۷۳.۴۲۴	۳۹.۶۸۳.۸۴۵	۲۹.۱۹۴.۹۳۱	۴۵.۸۸۲.۸۵۹	۶۴.۷۳۴.۸۳۴	۶۴۷.۹۵۵.۸۸۴
۱۸	لامرد	۸.۱۵۶.۶۸۷	۱۴.۳۳۹.۵۶۰	۱۳.۷۸۲.۵۸۵	۲۹.۸۳۴.۱۱۷	۲۵.۵۰۰.۰۳۲	۴۷.۴۴۷.۸۲۶	۴۶.۹۶۲.۵۹۴	۲۲.۶۸۶.۶۲۹	۱۵.۶۸۳.۸۶۱	۱۰.۹۳۷.۰۷۲	۱۳.۶۰۲.۹۰۷	۲۴.۵۳۶.۱۴۷	۲۸۳.۴۷۰.۰۱۷
۱۹	مهر	۱۱.۳۸۲.۹۶۷	۶.۰۹۶.۰۶۵	۵.۹۵۰.۷۰۹	۱۷.۱۹۷.۶۹۰	۱۷.۹۸۰.۲۰۷	۳۲.۲۵۶.۳۲۱	۲۴.۹۴۷.۶۱۴	۱۶.۵۶۹.۵۸۳	۱۱.۵۵۳.۲۹۹	۹.۸۱۱.۷۶۸	۱۱.۳۱۹.۱۸۹	۲۴.۸۶۱.۹۳۰	۱۸۹.۹۲۷.۳۴۲
۲۰	مفسنی	۸.۷۵۴.۹۹۲	۶.۱۰۵.۰۲۱	۴.۲۶۶.۹۸۲	۱۹.۴۵۹.۵۷۵	۱۶.۱۶۷.۰۱۲	۱۴.۵۲۴.۰۹۸	۱۸.۸۱۰.۷۴۴	۱۰.۶۰۳.۸۷۳	۸.۱۲۴.۹۷۹	۵.۶۲۶.۴۶۶	۱۱.۸۳۶.۲۹۶	۱۹.۳۵۰.۴۵۸	۱۴۲.۶۳۰.۴۹۶
۲۱	نی ریز	۱۹.۶۹۱.۷۱۳	۲۹.۱۵۸.۴۴۰	۳۰.۳۱۴.۰۳۷	۳۰.۶۲۴.۵۱۶	۳۰.۵۷۶.۴۷۰	۳۲.۹۸۳.۳۸۹	۴۱.۱۵۱.۲۳۹	۲۸.۲۸۱.۶۱۹	۲۲.۵۸۲.۸۱۱	۲۷.۰۱۴.۰۳۲	۲۲.۹۶۱.۰۶۲	۴۲.۵۳۱.۶۶۲	۳۵۷.۸۷۰.۹۹۰
	شرکت	۲۸۸.۳۵۰.۷۷۶	۳۳۸.۸۲۶.۹۷۲	۳۲۸.۶۴۰.۳۴۵	۵۹۰.۹۷۴.۹۰۲	۵۵۷.۱۴۶.۴۲۹	۶۷۴.۶۲۰.۶۶۵	۶۰۱.۲۳۴.۳۲۹	۳۹۹.۴۰۳.۷۵۷	۲۶۷.۱۴۹.۷۶۷	۳۲۵.۹۶۳.۹۰۶	۳۲۹.۱۷۹.۱۵۹	۶۲۲.۶۶۷.۲۵۱	۵.۲۸۸.۱۵۸.۳۵۸

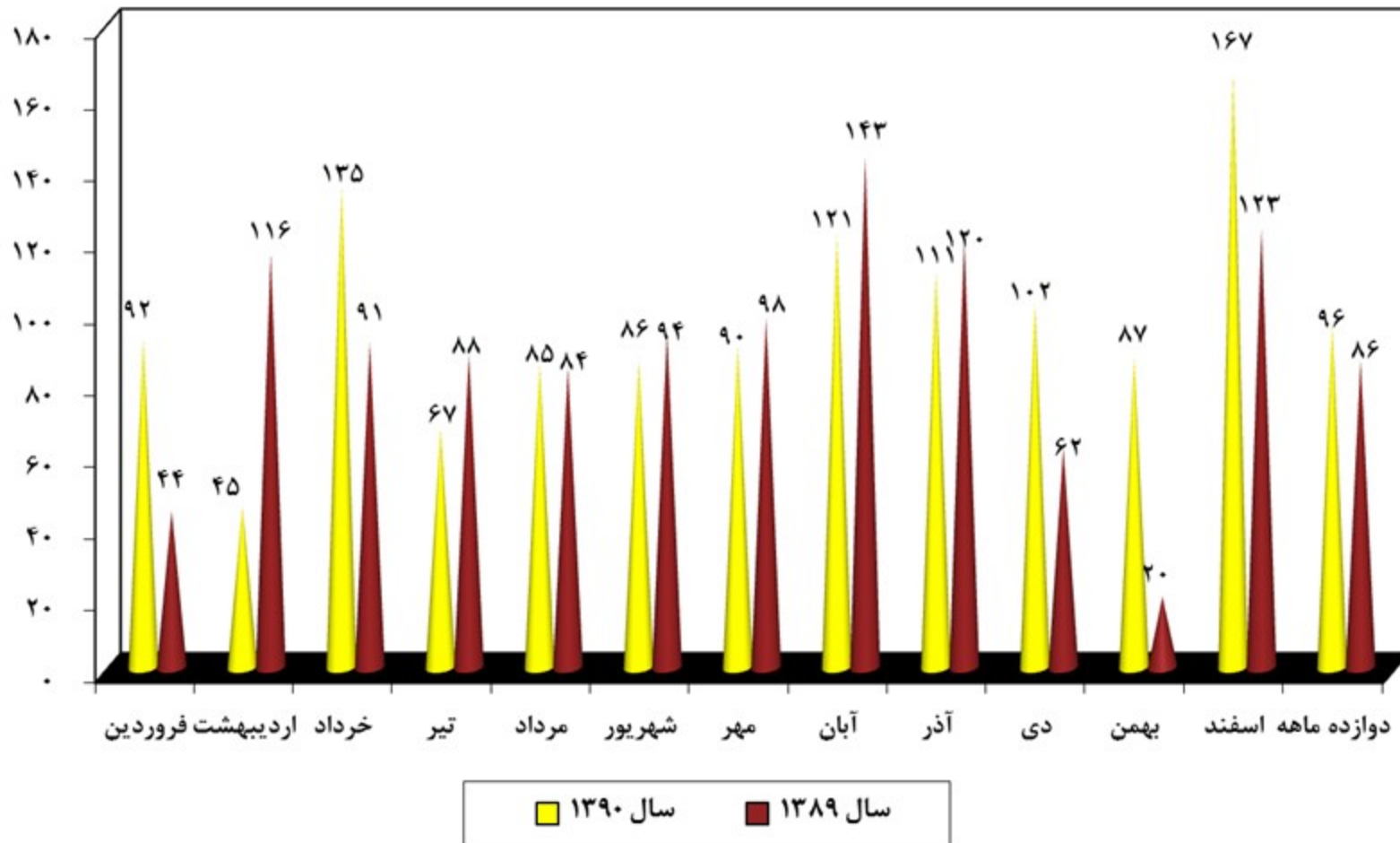


شرکت توزیع نیروی برق استان فارس نمودار فروش انرژی ماهیانه در سال ۱۳۹۰



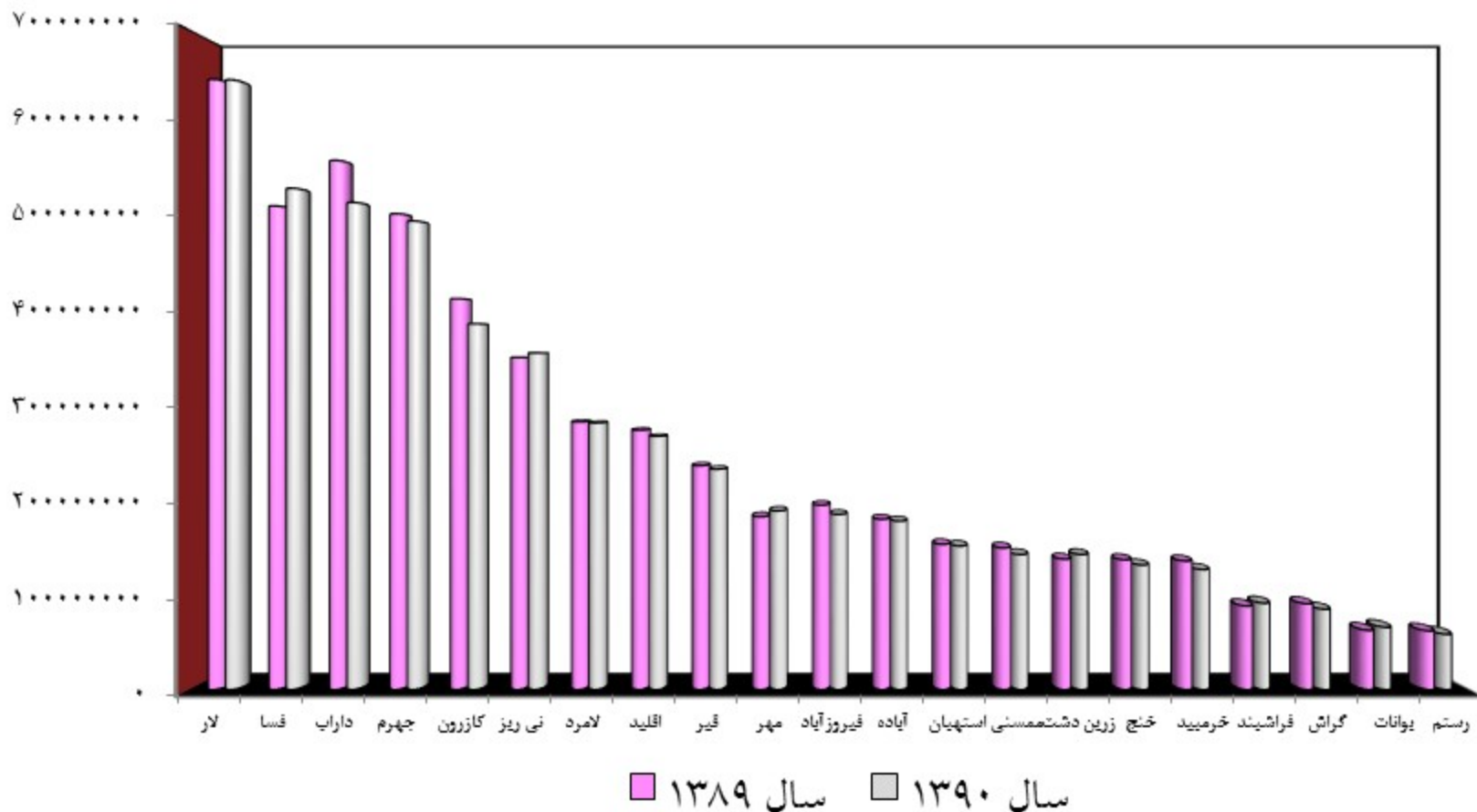
شرکت توزیع نیروی برق استان فارس

نمودار مقایسه‌ای درصد وصولی نسبت به فروش سال ۱۳۸۹ و ۱۳۹۰

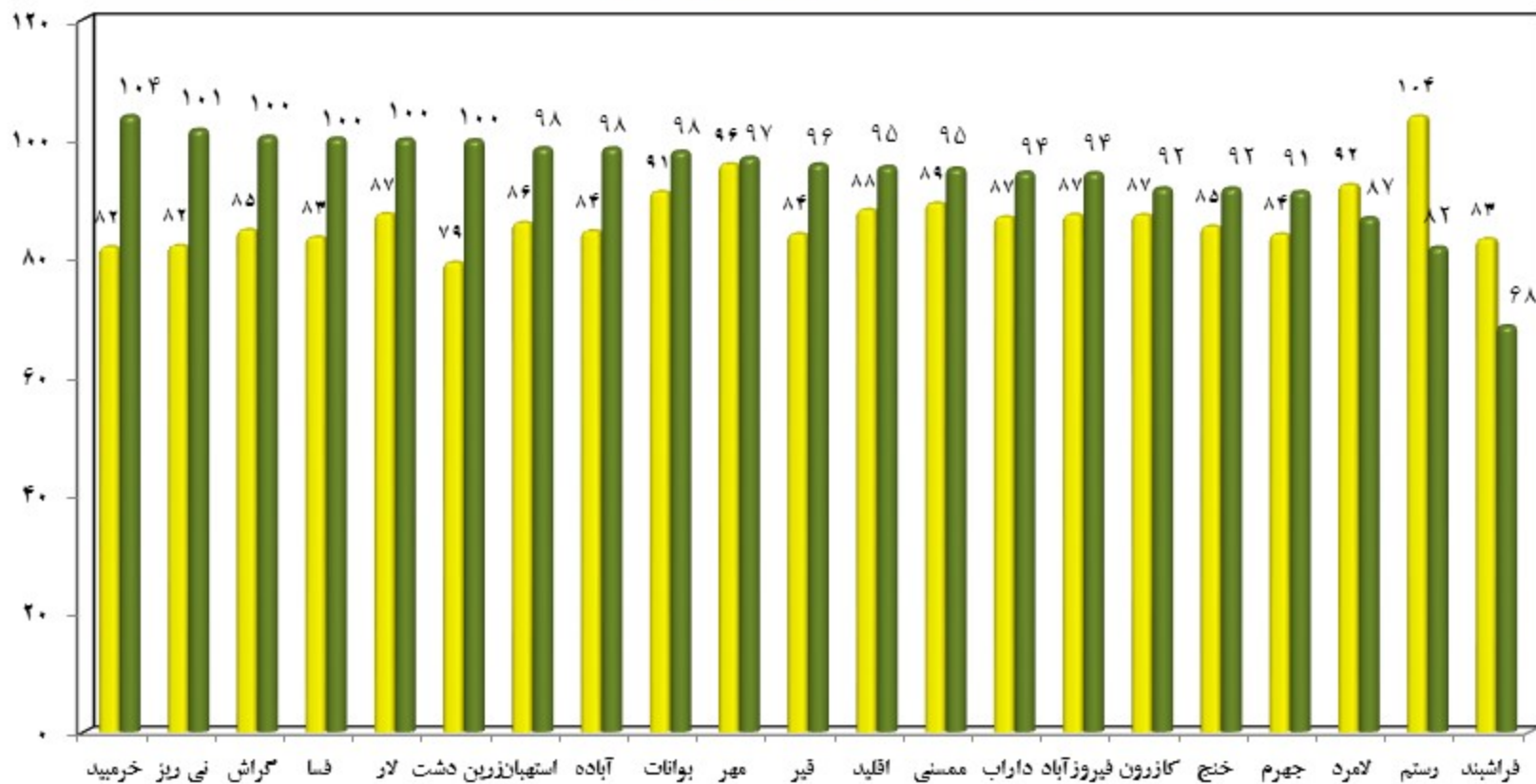


شرکت توزیع نیروی برق استان فارس

نمودار مقایسه ای فروش به کیلووات در سال ۱۳۸۹ و ۱۳۹۰



شرکت توزیع نیروی برق استان فارس نمودار مقایسه ای درصد وصول انرژی در سال ۱۳۸۹ و ۱۳۹۰



■ سال ۱۳۹۰ ■ سال ۱۳۸۹

کل شرکت (سال ۱۳۹۰ = ۹۶٪) و (سال ۱۳۸۹ = ۸۶٪)

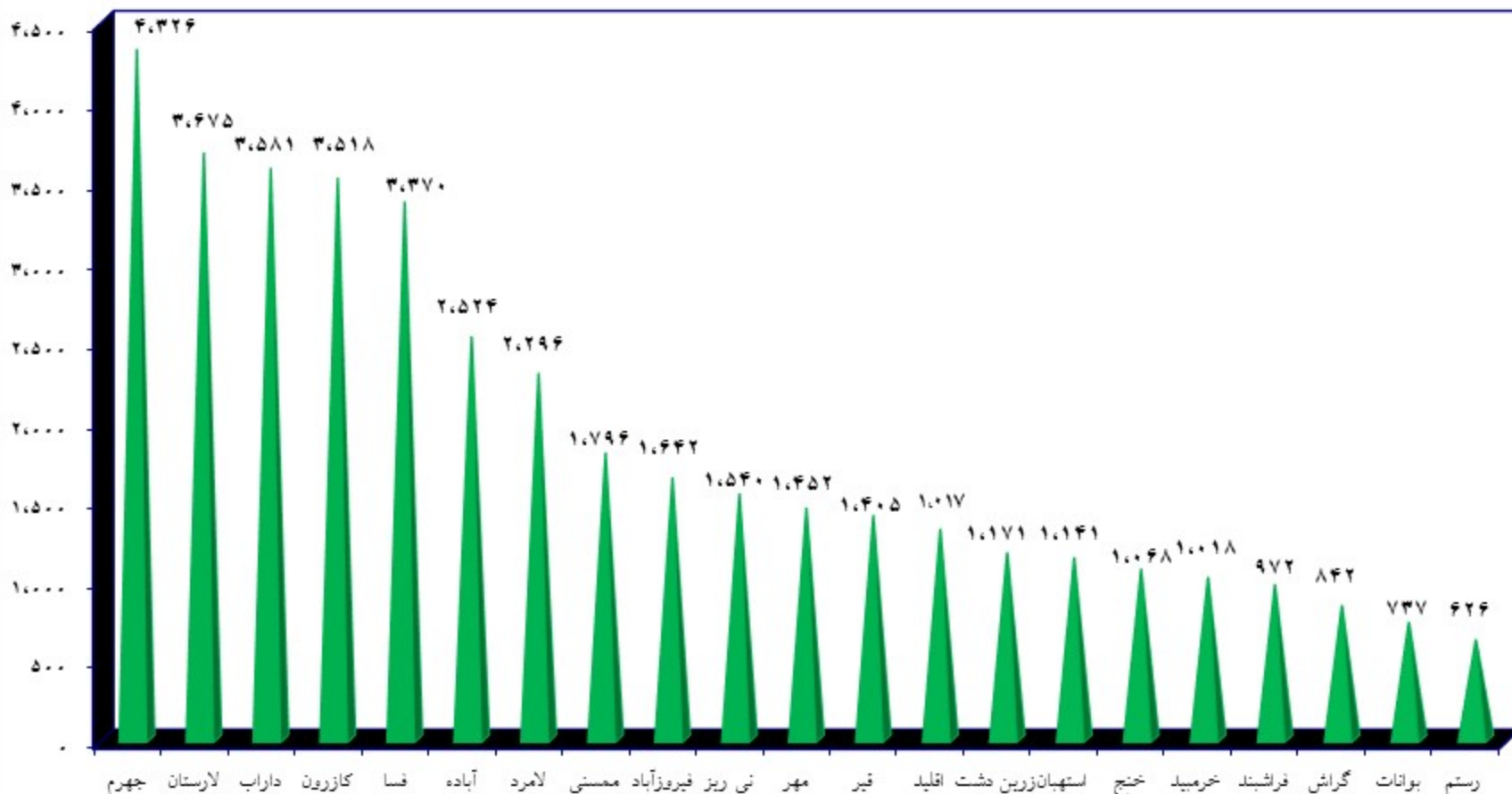


شرکت توزیع نیروی برق استان فارس مقایسه فروش انرژی در سالهای ۱۳۸۴ تا ۱۳۹۰

سال ۱۳۹۰	سال ۱۳۸۹	سال ۱۳۸۸	سال ۱۳۸۷	سال ۱۳۸۶	سال ۱۳۸۵	سال ۱۳۸۴	
۵.۲۸۸.۱۵۸.۳۵۸	۵.۳۸۳.۵۵۳.۰۹۰	۵.۰۹۷.۵۷۴.۱۹۴	۴.۹۵۱.۶۷۸.۰۰۰	۴.۳۰۸.۴۱۳.۲۴۸	۴.۰۹۸.۸۴۲.۰۳۸	۳.۸۷۴.۰۴۵.۱۷۱	فروش انرژی به کیلووات ساعت
۱.۳۱۷.۶۶۰.۵۹۷.۲۴۵	۶۴۹.۲۲۱.۱۵۶.۱۱۴	۴۹۹.۸۱۹.۰۵۳.۰۶۰	۴۹۴.۷۷۱.۵۲۹.۲۰۰	۴۲۹.۷۳۲.۰۵۸.۹۹۶	۳۸۹.۹۰۰.۳۰۵.۰۲۶	۳۴۷.۷۵۳.۹۷۹.۴۴۱	فروش انرژی به ریال
۱.۲۶۷.۰۶۳.۷۵۴.۵۳۸	۵۵۹.۰۶۵.۷۶۱.۲۱۲	۴۹۲.۲۷۹.۷۶۰.۸۵۷	۴۳۲.۹۴۱.۹۰۶.۵۲۴	۴۱۹.۷۰۸.۱۹۸.۴۳۶	۳۸۹.۱۲۹.۰۰۵.۷۶۲	۳۳۴.۹۱۷.۱۵۲.۱۱۹	وصولی به ریال
%۹۶	%۸۶,۱	%۹۸,۵	%۸۷,۵	%۹۷,۷	%۹۹,۸	%۹۶,۳	درصد وصولی



شرکت توزیع نیروی برق استان فارس نمودار تعداد فروش انشعاب در سال ۱۳۹۰

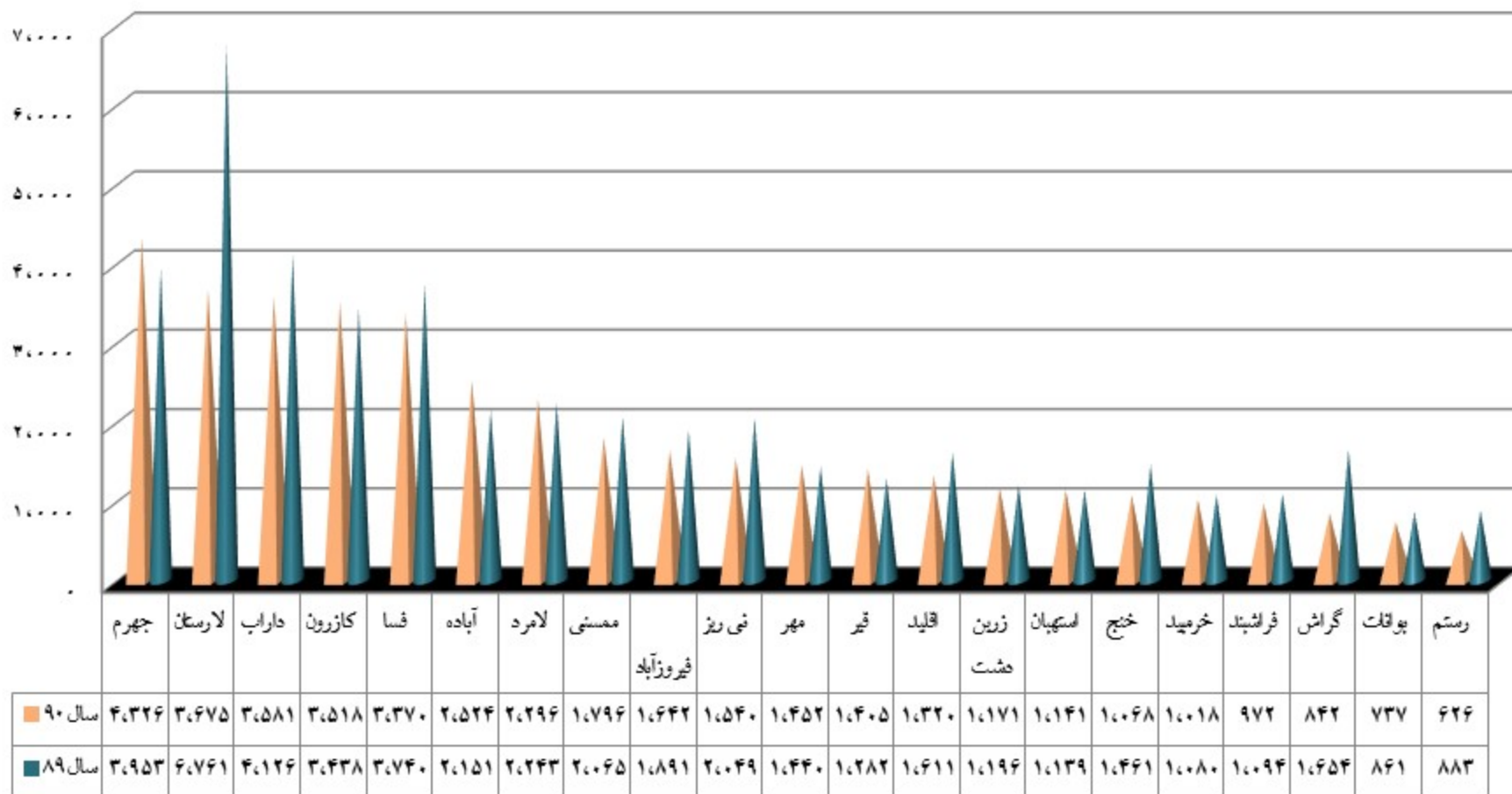


جمع کل شرکت ۴۰۰۲۰ انشعاب



شرکت توزیع نیروی برق استان فارس

نمودار مقایسه ای تعداد انشعاب فروخته شده در سالهای ۱۳۸۹ و ۱۳۹۰



آمارمقایسه ای چاههای کشاورزی برقدار شرکت توزیع نیروی برق استان فارس در سالهای ۱۳۸۹ و ۱۳۹۰

ردیف	ناحیه	موجودی تا پایان سال ۸۹	عملکرد سال ۹۰	موجودی تا پایان سال ۹۰
۱	آباده	۳۱۰	۷	۳۱۷
۲	استهبان	۴۱۰	۴	۴۱۴
۳	اقلید	۱.۱۹۸	۵۲	۱.۲۵۰
۴	یوانات	۲۳۷	۷	۲۴۴
۵	چهرم	۲.۰۰۴	۶۸	۲.۰۷۲
۶	خرمبید	۲۴۶	۹	۲۵۵
۷	خنج	۲۵۲	۳۶	۲۸۸
۸	داراب	۱.۶۶۰	۶۹	۱.۷۲۹
۹	رستم	۳۵۰	۲۰	۳۷۰
۱۰	زرین دشت	۴۶۱	۴۴	۵۰۵
۱۱	فسا	۱.۴۱۶	۳۰	۱.۴۴۶
۱۲	فیروزآباد	۱.۲۶۵	۴۳	۱.۳۰۸
۱۳	فراشبند	۲۹۲	۳۴	۳۲۶
۱۴	قیر	۱.۰۰۷	۱۵۶	۱.۱۶۳
۱۵	کازرون	۱.۱۷۸	۹۲	۱.۲۷۰
۱۶	گراش	۱۳۰	۱	۱۳۱
۱۷	لار	۱.۴۵۱	۱۰۰	۱.۵۵۱
۱۸	لامرد	۳۸۷	۲۳	۴۱۰
۱۹	مهر	۴۷۱	۳۲	۵۰۳
۲۰	ممسنی	۶۵۰	۶۰	۷۱۰
۲۱	نی ریز	۱.۰۸۲	۱۶	۱.۰۹۸
	جمع شرکت	۱۶.۴۵۷	۹۰۳	۱۷.۳۶۰

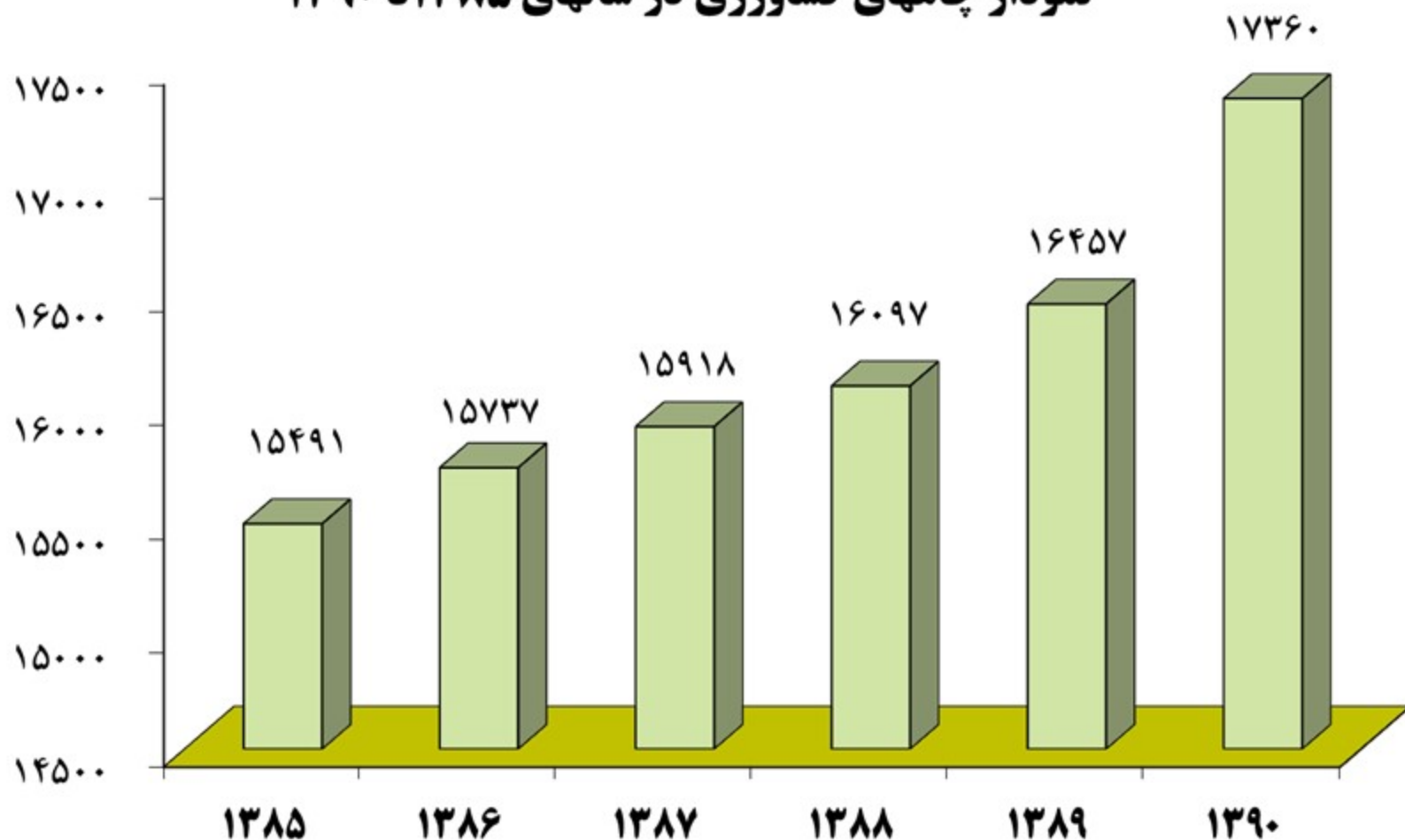


شرکت توزیع نیروی برق استان فارس مقایسه عملکرد چاههای کشاورزی برقدار

درصد رشد نسبت به سال قبل	عملکرد فروش انشعاب چاههای کشاورزی	موجودی چاههای برقدار	سال	ردیف
۱,۶٪	۳۱۴	۱۵۴۹۱	۱۳۸۵	۱
۱,۶٪	۲۴۶	۱۵۷۳۷	۱۳۸۶	۲
۱,۲٪	۱۸۱	۱۵۹۱۸	۱۳۸۷	۳
۱,۱٪	۱۷۹	۱۶۰۹۷	۱۳۸۸	۴
۲,۲٪	۳۶۰	۱۶۴۵۷	۱۳۸۹	۵
۵,۵٪	۹۰۳	۱۷۳۶۰	۱۳۹۰	۶



شرکت توزیع نیروی برق استان فارس نمودار چاههای کشاورزی در سالهای ۱۳۸۵ تا ۱۳۹۰



آمار موجودی تاسیسات شرکت توزیع نیروی برق استان فارس تا پایان سال ۱۳۹۰

ردیف	مدیریت	مساحت کیلومتر مربع	تعداد مشترکین موجود	تعداد فیدرهای مورد بهره برداری		طول خطوط فشارمتوسط به کیلومتر			طول خطوط فشار ضعیف به کیلومتر			ترانسفورماتور هوایی		ترانسفورماتور زمینی	
				عمومی	اختصاصی	کابل خود نگهدار	زمینی	هوایی	کابل خود نگهدار	زمینی	هوایی	تعداد	قدرت (KVA)	تعداد	قدرت (KVA)
۱	آبادیه	۵۵۷۱	۳۹,۹۲۹	۲	۱۲	۶۵۱	۱	۱۸۰	۲۷۲	۱	۱۸۰	۷۲۰	۸۷,۶۱۳	۱۴	۸,۸۵۰
۲	استهبان	۱۹۶۹	۲۳,۱۱۹	۰	۷	۵۱۷	۱	۱۹۱	۱۱۲	۱۵	۱۹۱	۶۸۶	۷۷,۵۶۰	۱	۶۲۰
۳	اقلید	۷۲۰۸	۲۸,۱۹۷	۰	۱۸	۱۲۲۸	۳	۷۰	۲۰۴	۲	۷۰	۵۵۷	۱۴۹,۵۶۰	۱۵	۱۱,۸۶۰
۴	بوانات	۵۰۰۰	۱۶,۳۰۴	۰	۷	۶۲۱	۰	۱۷۰	۱۶۲	۰	۱۷۰	۵۵۷	۴۲,۹۸۰	۳	۲,۰۸۰
۵	جهرم	۵۴۲۶	۷۷,۰۳۹	۴	۲۴	۱۳۵۸	۷	۶۹۰	۱۹۶	۱۴	۶۹۰	۲,۴۰۷	۲۸۷,۰۹۵	۱۸	۱۱,۸۸۰
۶	خرمبید	۲۵۰۰	۱۶,۲۴۹	۲	۱۴	۵۴۰	۲	۲۱۶	۱۰۸	۸	۲۱۶	۶۶۵	۱۱۷,۳۳۶	۶	۶,۱۳۰
۷	خنج	۵۸۰۰	۱۷,۳۷۰	۲	۹	۴۷۱	۰	۰	۳۰۵	۱۲	۲	۵۴۰	۴۱,۹۷۰	۲	۱,۶۰۰
۸	داراب	۶۶۲۰	۵۲,۳۷۰	۰	۳۱	۱۵۸۱	۹	۳۱۰	۵۰۹	۱۹	۳۱۰	۲,۳۶۶	۲۱۹,۳۴۵	۴	۲,۵۰۰
۹	رستم	۱۲۰۰	۱۲,۱۳۷	۰	۴	۴۱۹	۰	۰	۲۵۸	۰	۱۷	۷۲۰	۵۱,۸۷۵	۳	۱,۸۹۰
۱۰	زرین دشت	۵۱۰۰	۱۷,۹۷۳	۰	۸	۶۹۴	۰	۰	۱۱۵	۰	۱۹۶	۷۲۲	۶۸,۱۱۵	۰	۰
۱۱	فسا	۴۲۰۳	۶۲,۵۸۳	۰	۲۴	۱۲۱۰	۵	۲۶۲	۲۹۴	۶۳	۲۶۲	۲,۳۳۵	۲۳۷,۸۶۸	۲۷	۱۵,۲۴۰
۱۲	فیروزآباد	۱۷۷۱	۳۵,۶۴۸	۰	۲۱	۱۰۴۳	۳	۹۰	۳۵۰	۳	۹۰	۱,۹۷۰	۱۳۶,۱۴۰	۳	۱,۵۰۰
۱۳	فراشبند	۶۰۰۰	۱۲,۸۱۶	۶	۵	۴۹۰	۱	۱۷۱	۹۴	۲	۱۷۱	۵۲۸	۴۲,۸۹۰	۱	۸۰۰
۱۴	قیر	۳۵۰۰	۱۹,۷۴۵	۱	۱۵	۹۰۷	۱	۱۸۸	۱۴۰	۰	۱۸۸	۱,۲۱۲	۱۱۹,۵۹۰	۲	۱,۱۳۰
۱۵	کازرون	۴۰۶۲	۸۴,۹۳۹	۲	۲۶	۱۴۹۳	۱۵	۱۰۷۴	۵۷	۳۰	۱۰۷۴	۲,۰۲۲	۲۹۳,۳۷۵	۱۵	۱۰,۱۰۰
۱۶	گراش	۴۱۶	۱۲,۹۵۲	۱	۴	۱۸۲	۰	۰	۶۰	۱	۶۸	۵۲۰	۶۰,۳۹۵	۵	۲,۲۴۵
۱۷	لار	۱۵۰۶۵	۷۱,۹۵۳	۱	۴۰	۲۲۹۱	۲	۲۱۰	۶۷۶	۲۴	۲۱۰	۲,۰۴۸	۳۸۲,۳۳۰	۲۸	۲۲,۹۵۰
۱۸	لامرد	۳۲۸۳	۲۳,۹۸۳	۵	۱۹	۸۵۲	۲	۵۵۵	۱۲۴	۱۸	۵۵۵	۱,۰۳۳	۱۲۳,۵۸۵	۷	۴,۴۳۵
۱۹	مهر	۲۳۰۰	۲۱,۰۵۶	۰	۱۱	۶۳۳	۰	۰	۱۲۰	۸	۲۶۴	۶۴۳	۸۹,۷۲۵	۲	۱,۷۵۰
۲۰	ممسنی	۵۰۷۴	۳۵,۶۴۸	۲	۱۲	۹۵۵	۱	۱۸۵	۲۴۵	۲۰	۱۸۵	۱,۳۷۰	۱۱۷,۶۳۵	۷	۵,۵۶۰
۲۱	نی ریز	۱۰۵۳۹	۴۰,۳۱۱	۱	۳۰	۱۵۶۴	۴	۲۱۸	۴۴۲	۲۶	۲۱۸	۱,۹۳۵	۲۱۶,۰۰۵	۲	۹۰۰
		۱۰۳۸۱۷	۷۳۳۳۳۱	۲۹	۲۴۱	۱۹۶۹۹	۵۷	۳۱	۵۰۴۴	۲۶۷	۵۴۲۷	۲۷,۵۶۱	۲,۹۶۳,۸۸۷	۱۶۵	۱۱۴,۰۲۰

شرکت توزیع فارس



شرکت توزیع نیروی برق استان فارس

آمار تعداد چراغهای موجود در شبکه توزیع تا پایان سال ۱۳۹۰

ردیف	مدیریت	چراغ لاک پشتی با لامپ پریازده و کم مصرف								جمع کل
		۲۳W	۵۰W	۷۰W	۱۱۰W	۱۵۰W	جمع	۱۲۵W	۲۵۰W	
۱	آباده	۲.۱۶۴	۰	۵.۰۲۴	۵۰۳	۲.۳۰۹	۱۱.۰۰۰	۲.۹۵۹	۱.۵۶۴	۴.۵۲۳
۲	استهبان	۱.۸۷۱	۰	۱.۹۷۳	۷۹۴	۸۹۵	۵.۵۳۳	۲.۹۶۵	۰	۲.۹۶۵
۳	قلید	۱.۰۰۶	۲.۷۱۶	۲.۸۲۲	۵۰۰	۹۰۰	۷.۹۴۴	۲۰۰	۱.۶۳۷	۱.۸۳۷
۴	بوانات	۱.۸۷۶	۰	۲.۹۸۸	۸۹۵	۰	۵.۷۵۹	۹۰۴	۶۲۳	۱.۵۲۷
۵	جهرم	۵.۳۲۰	۰	۲.۵۷۰	۸۴۲	۱.۰۱۲	۹.۷۴۴	۲.۲۳۸	۵.۴۸۲	۸.۷۲۰
۶	خرمبید	۱.۶۷۴	۰	۲.۶۱۱	۱.۳۵۷	۱.۵۹۳	۷.۲۳۵	۱.۶۴۵	۹۰۹	۲.۵۵۴
۷	خنج	۷۶۰	۰	۲.۳۸۴	۰	۴۸۷	۳.۶۳۱	۲.۴۴۰	۱.۷۱۰	۴.۱۵۰
۸	داراب	۲.۵۵۳	۰	۴.۶۳۶	۵۷۳	۱.۵۸۷	۱۰.۳۴۹	۲.۳۸۷	۱.۵۳۸	۲.۹۲۵
۹	رستم	۲.۸۶۱	۰	۲.۴۹۲	۰	۰	۶.۳۵۳	۷۵۰	۳۷۰	۱.۱۲۰
۱۰	زرین دشت	۱.۲۱۴	۰	۴.۹۷۱	۱.۶۸۱	۲۳۰	۸.۰۹۶	۷۰	۸۰	۱۵۰
۱۱	فسا	۲.۱۱۶	۰	۶.۵۳۷	۹۱۱	۱.۵۸۸	۱۲.۱۵۲	۱.۹۰۶	۱.۹۸۷	۲.۸۹۳
۱۲	فیروزآباد	۲.۷۷۸	۰	۲.۲۰۸	۱.۸۳۷	۱.۰۶۸	۹.۸۹۱	۵۰۰	۱.۰۷۵	۱.۵۷۵
۱۳	فراشبند	۲.۶۶۰	۰	۲۶۰	۱.۰۵۲	۸۳۱	۴.۹۰۳	۰	۶۵۲	۶۵۲
۱۴	فیروز	۷۰۰	۰	۴.۸۵۶	۳۰۰	۱۸۳	۶.۰۳۹	۱.۴۹۹	۱.۰۵۰	۲.۵۴۹
۱۵	کازرون	۲.۹۸۰	۰	۱۰.۱۶۲	۱.۹۷۷	۲.۸۰۴	۱۷.۹۲۳	۵۰۰	۱.۰۳۰	۱.۵۲۰
۱۶	گراش	۱.۴۶۴	۰	۸۰۹	۱۲۳	۲۹۸	۲.۶۹۴	۱.۰۳۷	۱.۲۹۰	۲.۳۲۷
۱۷	لار	۷.۴۱۵	۰	۷.۸۰۲	۱.۸۲۲	۱.۵۴۰	۱۸.۵۷۹	۹.۶۰۷	۴.۱۶۷	۱۲.۷۷۴
۱۸	لامرد	۷.۵۱۷	۰	۲.۵۰۸	۴۵	۲۸۳	۱۰.۳۵۳	۵.۶۳۲	۲.۸۱۸	۹.۴۵۰
۱۹	مهر	۷.۰۱۰	۰	۴.۶۱۹	۰	۹۲۹	۱۲.۵۵۸	۱.۰۸۰	۸۰۰	۱.۸۸۰
۲۰	ممسنی	۱.۴۶۸	۰	۲.۶۶۰	۶۰	۴۰۰	۴.۵۸۸	۲.۳۹۵	۱.۶۶۹	۵.۰۶۴
۲۱	می ریز	۹.۵۴۵	۰	۷.۸۲۸	۱.۶۸۵	۲.۳۰۵	۲۱.۳۶۳	۲۹۸	۰	۲۹۸
شرکت توزیع فارس		۷۰.۹۵۲	۲.۷۱۶	۸۴.۸۲۰	۱۶.۹۵۷	۲۱.۱۴۲	۱۹۶.۵۸۷	۴۳.۰۱۲	۲۱.۴۵۱	۷۴.۴۶۳



شرکت توزیع نیروی برق استان فارس
 آمار تعداد پایه های موجود در شبکه توزیع تا پایان سال ۱۳۹۰

ردیف	مدیریت	شبکه فشار ضعیف		شبکه فشار متوسط		روشنایی معابر		جمع پایه	جمع پایه بتونی	جمع کل پایه ها
		بتونی	چوبی	بتونی	چوبی	بتونی	فلزی			
۱	آباده	۲۰۹۰	۱۸۰۴۲	۸۴۱	۱۱۰۲۲۵	۲۳۶	۴۵۵	۲۰۹۲۱	۲۹۰۲۶۸	۲۳۰۹۹۰
۲	استهبان	۱۰۷۸۶	۶۰۲۰۲	۶۴۱	۶۰۶۶۲	۲۵۰	۹۸	۲۰۴۲۷	۱۲۰۹۶۶	۱۵۰۸۴۱
۳	اقلید	۱۰۹۲۴	۱۱۰۹۸۵	۵۹۸	۱۹۰۰۸۲	۲۴۲	۴۸۰	۲۰۵۲۲	۲۱۰۰۶۷	۲۴۰۴۱۲
۴	بوانات	۸۲۴	۹۰۶۵۸	۲۲۲	۸۰۹۱۹	۵۰	۲۱۸	۱۰۰۶۶	۱۸۰۵۷۷	۱۹۰۹۱۱
۵	جهرم	۶۰۱۹۶	۲۲۰۴۲۲	۲۰۵۰۸	۲۶۰۰۹۰	۸۱۷	۵۷۰	۸۰۷۰۴	۴۸۰۵۱۳	۵۸۰۶۰۴
۶	خرمبید	۲۰۲۱۶	۶۰۲۲۲	۵۵۷	۹۰۱۳۹	۲۷۵	۱۰۳۲۹	۲۰۸۷۳	۱۵۰۳۷۱	۱۹۰۸۴۸
۷	خنج	۱۰۱۲۱	۱۰۰۱۸۹	۱۰۲۲۱	۶۰۶۷۸	۲۵۰	۳۰	۲۰۳۴۲	۱۶۰۸۶۷	۱۹۰۴۸۹
۸	داراب	۲۰۲۲۸	۱۸۰۱۸۰	۱۰۶۶۰	۲۶۰۴۰۰	۳۵۷	۵۶۵	۴۰۸۹۸	۴۴۰۵۸۰	۵۰۰۴۰۰
۹	رستم	۳۰۶۰۸	۴۰۱۲۰	۱۰۴۴۶	۴۰۷۲۰	۶۶	۷۴	۵۰۵۴	۸۰۸۵۰	۱۴۰۰۴۴
۱۰	زرین دشت	۱۰۳۷۵	۱۰۰۲۴۲	۴۱۵	۱۱۰۱۵۱	۲۲	۲۸۹	۱۰۷۹۰	۲۱۰۳۹۳	۲۳۰۴۹۴
۱۱	فسا	۴۰۵۵۵	۱۹۰۶۷۲	۶۷۴	۱۸۰۱۰۶	۱۰۴۲	۴۲۷	۴۰۷۲۹	۳۷۰۷۷۸	۴۳۰۹۷۶
۱۲	فیروزآباد	۶۰۶۸۳	۶۰۷۲۰	۲۰۹۹۳	۱۱۰۴۵۲	۱۱۲	۶۸۷	۹۰۶۷۶	۱۸۰۱۸۳	۲۸۰۶۵۸
۱۳	فراشبند	۲۰۰۸۱	۱۰۸۷۵	۱۹۸	۷۰۱۶۳	۲۸۲	۷۳	۲۰۲۷۹	۹۰۰۳۸	۱۱۰۶۷۲
۱۴	قیصر	۱۰۸۸۴	۱۰۰۳۱۴	۱۰۱۹۶	۱۱۰۷۹۱	۵۰	۶۳۲	۳۰۰۸۰	۲۲۰۱۰۵	۲۵۰۸۶۷
۱۵	کازرون	۵۰۲۶۸	۱۸۰۱۳۲	۳۰۲۴۸	۱۵۰۴۰۸	۲۵۲	۲۳۹	۸۰۵۱۶	۳۳۰۵۴۱	۴۲۰۶۴۸
۱۶	گراش	۱۰۹۷۱	۳۰۹۲۵	۰	۲۰۴۷۲	۵۳۹	۸۰	۱۰۹۷۱	۶۰۳۹۷	۸۰۹۸۷
۱۷	لار	۹۰۹۶۵	۳۰۰۹۷۰	۱۰۷۰۵	۳۱۰۱۲۲	۱۰۶۵۷	۷۸۶	۱۱۰۶۷۰	۶۲۰۰۹۲	۷۶۰۲۰۵
۱۸	لامرد	۴۰۰۳۴	۱۲۰۱۴۶	۱۰۹۸۰	۱۲۰۰۸۳	۵۰۷	۳۸۱	۶۰۱۴	۲۴۰۲۲۹	۳۱۰۱۳۱
۱۹	مهر	۱۰۶۸۴	۸۰۰۳۸	۳۰۶۳۶	۶۰۰۷۸	۵۷۱	۲۹۳	۵۰۳۲۰	۱۴۰۱۱۶	۲۰۰۳۰۰
۲۰	ممسنی	۳۰۶۹۷	۱۱۰۸۸۹	۳۰۶۸۲	۹۰۷۷۹	۱۶۲	۲۱۲	۷۰۳۷۹	۲۱۰۶۶۸	۲۹۰۴۲۱
۲۱	نی ریز	۲۰۴۲۷	۲۳۰۰۹۸	۶۶۴	۱۹۰۲۴۲	۵۷۹	۵۷۳	۴۰۰۹۱	۴۲۰۴۴۱	۴۷۰۶۸۴
		۷۰۰۲۳۷	۲۶۴۰۱۶۵	۳۰۰۰۹۵	۲۷۴۰۸۷۵	۸۰۷۱۹	۸۰۴۹۱	۱۰۰۰۳۳۲	۵۳۹۰۰۴۰	۶۵۶۰۵۸۲

شرکت توزیع فارس



حداکثر بار شرکت توزیع نیروی برق استان فارس در سال ۱۳۹۰

مگاوات

حداکثر بار غیر همزمان منطقه	حداکثر بار همزمان با شبکه سراسری	ماه
۶۵۶	۶۲۷	فروردین
۹۶۰	۷۹۶	اردیبهشت
۱۰۷۹	۸۸۴	خرداد
۱۱۰۰	۱۰۳۹	تیر
۱۱۲۴	۱۰۸۴	مرداد
۱۰۸۹	۱۰۸۳	شهریور
۹۱۶	۷۶۸	مهر
۶۳۱	۶۰۷	آبان
۶۱۲	۵۴۶	آذر
۶۲۱	۶۲۰	دی
۶۰۳	۵۹۱	بهمن
۶۵۲	۶۵۱	اسفند
۱۱۲۴	۱۰۸۴	حداکثر بار در سال



مشخصات و تعداد کارکنان شرکت توزیع نیروی برق استان فارس

درصد افزایش (کاهش) سال نسبت به ۸۸	۱۳۸۸	۱۳۸۹	۱۳۹۰	شرح	
-۱۶	۷۷	۷۴	۶۵	۱۰۰۰۰	بخش شغلی
-۲۴	۵۹	۵۲	۴۵	۲۰۰۰۰	
۴۱	۵۶	۷۶	۷۹	۳۰۰۰۰	
۱۹	۸۸	۹۳	۱۰۵	۴۰۰۰۰	
-۵۲	۸۸	۵۹	۴۲	۷۰۰۰۰	
-۳۹	۱۳۸	۱۰۳	۸۴	۸۰۰۰۰	
-۱۷	۵۰۶	۴۵۷	۴۲۰	جمع	
-۲۱	۴۹۲	۴۲۹	۳۹۱	مرد	جنسیت
۱۰۷	۱۴	۲۸	۲۹	زن	
-۱۷	۵۰۶	۴۵۷	۴۲۰	جمع	
-۴۳	۲۰۲	۱۴۶	۱۱۵	کمتر از دیپلم	میزان تحصیلات
-۳۲	۹۳	۸۲	۶۳	دیپلم	
-۲۱	۷۳	۶۶	۵۸	فوق دیپلم	
۳۳	۱۲۲	۱۴۲	۱۶۲	لیسانس	
۳۸	۱۶	۲۱	۲۲	فوق لیسانس	
-۱۷	۵۰۶	۴۵۷	۴۲۰	جمع	



شرکت توزیع نیروی برق استان فارس

آمار تحلیلی طول خطوط برق نسبت به تعداد کل کارکنان در سالهای ۱۳۸۴-۱۳۹۰

ردیف	سال	تعداد پرسنل	شبکه فشار متوسط (کیلومتر)	شبکه فشار ضعیف (کیلومتر)	کل شبکه موجود (کیلومتر)	کیلومتر خط به ازای هر نفر کارمند
۱	۱۳۸۴	۶۸۸	۱۶۹۱۶	۹۶۲۵	۲۶۵۴۱	۳۸,۶
۲	۱۳۸۵	۶۴۵	۱۷۱۸۵	۱۰۰۲۲	۲۷۲۰۷	۴۲,۲
۳	۱۳۸۶	۶۲۴	۱۷۴۱۱	۱۰۱۳۸	۲۷۵۴۹	۴۴,۱
۴	۱۳۸۷	۵۴۸	۱۸۲۹۸	۱۰۳۳۸	۲۸۶۳۶	۵۲,۳
۵	۱۳۸۸	۵۰۶	۱۹۲۶۶	۱۰۳۷۳	۲۹۶۳۹	۵۸,۶
۶	۱۳۸۹	۴۵۷	۱۹۴۰۳	۱۰۵۴۵	۲۹۹۴۸	۶۵,۵
۷	۱۳۹۰	۴۲۰	۱۹۷۸۸	۱۰۷۳۷	۳۰۵۲۵	۷۲,۷



شرکت توزیع نیروی برق استان فارس
مقایسه دوره های آموزشی در سالهای ۱۳۸۹ و ۱۳۹۰

عملکرد سال ۱۳۸۹

هزینه آموزش میلیون ریال	سطح کارگری		سطح کاردانی		سطح کارشناسی	
	تعداد دوره	تعداد دوره	تعداد دوره	تعداد دوره	تعداد دوره	تعداد دوره
۱۳۲۵	۲۱۱.۲	۱	۸۳.۸۳	۳۴	۱۴۷.۷۸	۶۲

عملکرد سال ۱۳۹۰

هزینه آموزش میلیون ریال	سطح کارگری		سطح کاردانی		سطح کارشناسی	
	تعداد دوره	تعداد دوره	تعداد دوره	تعداد دوره	تعداد دوره	تعداد دوره
۱۱۹۹	۳۲.۸	۲	۲	۱	۳۱.۲۶	۵۴



شرکت توزیع نیروی برق استان فارس مهمترین اقدامات انجام شده سال ۱۳۹۰

مقایسه شاخصهای
راهبردی

اقدامات انجام شده در
زمینه مدیریت مصرف

اقدامات انجام شده در
زمینه مقاوم سازی
شبکه

۳۰



عملکرد شاخصهای راهبردی شرکت توزیع نیروی برق استان فارس در سال ۱۳۹۰ و برنامه پنج سال آتی

شاخص برنامه راهبردی پنج سال آتی توزیع					سال ۱۳۹۰		شاخصهای برنامه راهبردی
۱۳۹۵	۱۳۹۴	۱۳۹۳	۱۳۹۲	۱۳۹۱	شاخص	عملکرد	
۱,۰۹	۱,۱۳	۱,۱۶	۱,۲	۱,۲۴	۱,۲۸	۱,۱۸	نرخ انرژی توزیع نشده در هزار
۱,۴۵	۱,۵۳	۱,۶۱	۱,۷	۱,۷۹	۱,۸۳	۱,۶۹	خاموشی بر مشترک (دقیقه بر مشترک)
+۳۳۹	+۳۵	+۳۶۱	+۳۷۳	+۳۸۴	+۳۹۶	+۳۹۵	تعداد قطعی ۲۰ کیلو ولت (km طول شبکه / تعداد قطعی)
۸	۸	۸	۸	۸	۸	۷,۲	تلفات بخش توزیع (درصد)
۱۴	۱۵	۱۵	۱۶	۱۶	۱۷	۱۹	متوسط مدت زمان نصب کنتور شهری (روز)
۱۶	۱۷	۱۸	۱۹	۱۹	۲۰	۲۳	متوسط مدت زمان نصب کنتور روستایی (روز)



شرکت توزیع نیروی برق استان فارس اقدامات انجام شده در زمینه مدیریت مصرف سال ۱۳۹۰

*چاپ و توزیع بروشور تعرفه های برق در تعرفه های مختلف بخش خانگی و توزیع در بین تمام مشترکین

*اجرای مسابقه نقاشی و داستان نویسی در پیک نوروزی دانش آموزان مقاطع مختلف تحصیلی

*برگزاری مسابقات فرهنگی - ورزشی جهت اشاعه فرهنگ مصرف در شهرستانها

*شرکت در نمایشگاه کودک و انرژی در تهران

*برگزاری مصاحبه تلویزیونی معاون خدمات مشترکین

*تهیه تیزر رادیویی در زمینه همکاری مشترکین کشاورزی

*همکاری با ماهنامه انجمن مهندسين برق و الکترونیک فارس



شرکت توزیع نیروی برق استان فارس اقدامات انجام شده در زمینه رضایت مشتریان و متقاضیان

- تعبیه صندوق نظرسنجی و صندوق پیشنهادات و جمع آوری فرمهای نظر سنجی از ارباب رجوع (موضوع ماده ۸ طرح تکریم)

- جمع آوری و گزارش ۳ ماهه، ۶ ماهه، ۹ ماهه و ۱۲ ماهه نظرات مراجعین و رسیدگی به آنها

- تشویق و تنبیه پرسنلی که موجب رضایت و نارضایتی مراجعین شده اند.



شرکت توزیع نیروی برق استان فارس اقدامات انجام شده در مورد مقاوم سازی ، ایمنی و پایداری تاسیسات توزیع در بخش بازدید، سرویس و نگهداری

۱- تعمیر شبکه فشار متوسط هوایی به مقدار	۷۲۷۸ کیلومتر
۲- تعمیر شبکه فشار متوسط زمینی به مقدار	۳۴ کیلومتر
۳- تعمیر شبکه فشار ضعیف هوایی به مقدار	۲۸۵۰ کیلومتر
۴- تعمیر شبکه فشار ضعیف زمینی به مقدار	۹۰ کیلومتر
۵- تعمیر پست هوایی به تعداد	۶۹۳۱ دستگاه
۶- تعمیر پست زمینی به تعداد	۱۰۱ دستگاه
۷- تعمیر روشنایی معابر به تعداد	۸۶۰۰۰ دستگاه



شرکت توزیع نیروی برق استان فارس

اقدامات انجام شده در مورد مقاوم سازی ، ایمنی و پایداری تاسیسات توزیع در اصلاح و بهینه سازی

۱- تعویض سیم به کابل خودنگهدار به میزان ۴۲۰۰ کیلومتر
۲- نصب اتوبوستر جهت تقویت ولتاژ در مناطق دارای افت ولتاژ ۶ دستگاه
۳- نصب فاصله دهنده فشار متوسط ۲۵۰ عدد
۴- جایگزینی چراغ پهنتاب با چراغهای پربازده ۵۸۲۷ دستگاه
۵- تغییر آرایش شبکه های فشار متوسط از عبوری به آویز در مناطق برفگیر و بادخیز
۶- استفاده از تابلو عمومی کامپوزیت بجای فلزی



شرکت توزیع نیروی برق استان فارس احراز رتبه های ممتاز شرکت



سال	موضوع رتبه و تقدیر نامه
۸۹	کسب رتبه برتر واحد آمار شرکت در بین شرکتهای توزیع برق کشور
۸۸	کسب کل ۱۰۰۰ امتیاز در شاخصهای اختصاصی
۸۸	کسب مقام سوم در ارزیابی طرح تکریم ارباب رجوع در جشنواره شهید رجایی
۸۸	کسب مقام سوم در ارزیابی عملکرد در جشنواره شهید رجایی
۸۷	کسب مقام دوم در ارزیابی عملکرد شاخصهای عمومی جشنواره شهید رجایی
۸۷	کسب مقام اول در ارزیابی طرح تکریم ارباب رجوع در جشنواره شهید رجایی
۸۶	کسب مقام اول در نهمین جشنواره شهید رجایی در ارزیابی عملکرد شاخصهای عمومی و اختصاصی
۸۵	کسب رتبه برتر در نهمین جشنواره شهید رجایی در ارزیابی عملکرد شاخصهای عمومی و اختصاصی
۸۴	کسب رتبه برتر در هشتمین جشنواره شهید رجایی در ارزیابی عملکرد دستگاههای اجرایی
۸۲	کسب رتبه اول در مجموع فعالیتهای تکریم ارباب رجوع و خدمات مشترکین و فعالیتهای پشتیبانی
۸۲	کسب مقام اول در ششمین جشنواره شهید رجایی در زمینه تحول اداری و ارتقاء و حفظ کرامت مردم
۸۱	کسب رتبه اول در مجموع فعالیتهای تکریم ارباب رجوع و خدمات مشترکین و فعالیتهای پشتیبانی
۷۹	کسب رتبه دوم در بین شرکتهای توزیع برق کشور
۷۸	کسب رتبه سوم در بین شرکتهای توزیع برق کشور
۷۷	کسب رتبه سوم در بین شرکتهای توزیع برق کشور

